

**Бухгалтерский баланс**  
на 31 декабря 2013 г.

Форма по ОКУД  
Дата (число, месяц, год)

Коды		
0710001		
31	12	2013
72199510		
5942005010		
20.20.1		
65	16	
384		

Общество с ограниченной ответственностью "Пермский фанерный комбинат"  
 Организация комбинат" по ОКПО  
 Идентификационный номер налогоплательщика \_\_\_\_\_ ИНН  
 Вид экономической деятельности производство клееной фанеры, древесных плит и панелей по ОКВЭД  
 Организационно-правовая форма/форма собственности общество с ограниченной ответственностью/частная по ОКОПФ/ОКФС  
 Единица измерения: тыс. руб. (млн. руб.) по ОКЕИ  
 Местонахождение (адрес) 617005, Пермский край, Нытвенский район, пос.Уральский, ул.Московская, 1А

Пояснения	Наименование показателя	Код	На 31 декабря	На 31 декабря	На 31 декабря
			2013 г.	2012 г.	2011 г.
	<b>АКТИВ</b>				
	<b>I. ВНЕОБОРОТНЫЕ АКТИВЫ</b>				
-	Нематериальные активы	1110	-	-	-
-	Результаты исследований и разработок	1120	-	-	-
-	Нематериальные поисковые активы	1130	-	-	-
-	Материальные поисковые активы	1140	-	-	-
5.1 ПЗ	Основные средства	1150	1 624 957	1 750 705	1 821 380
-	Доходные вложения в материальные ценности	1160	-	-	-
5.3 ПЗ	Финансовые вложения	1170	108 428	538 230	9 869
-	Отложенные налоговые активы	1180	36	915	718
-	Прочие внеоборотные активы	1190	509	2 549	4 469
	<b>Итого по разделу I</b>	<b>1100</b>	<b>1 733 930</b>	<b>2 292 399</b>	<b>1 836 436</b>
	<b>II. ОБОРОТНЫЕ АКТИВЫ</b>				
-	Запасы	1210	508 116	291 869	414 233
-	Налог на добавленную стоимость по приобретенным ценностям	1220	68 839	19 862	33 457
-	Дебиторская задолженность	1230	4 846 976	3 102 620	1 886 501
	<i>долгосрочная</i>		3 337	72 932	-
	<i>краткосрочная</i>		4 843 639	3 029 688	1 886 501
-	Финансовые вложения	1240	-	26 010	507 658
-	Денежные средства	1250	43 953	22 102	41 622
-	Прочие оборотные активы	1260	8 133	1 618	30 378
	<b>Итого по разделу II</b>	<b>1200</b>	<b>5 476 017</b>	<b>3 464 081</b>	<b>2 913 849</b>
	<b>БАЛАНС</b>	<b>1600</b>	<b>7 209 947</b>	<b>5 756 480</b>	<b>4 750 285</b>

Пояснения	Наименование показателя	Код	На 31 декабря	На 31 декабря	На 31 декабря
			20 13 г.	20 12 г.	20 11 г.
	<b>ПАССИВ</b>				
	<b>III. КАПИТАЛ И РЕЗЕРВЫ</b>				
5.4 ПЗ	Уставный капитал (складочный капитал, уставный фонд, вклады товарищей)	1310	109	109	109
-	Собственные акции, выкупленные у акционеров	1320	-	-	-
-	Переоценка внеоборотных активов	1340	1 433 695	1 417 774	1 411 113
-	Добавочный капитал (без переоценки)	1350	-	-	-
-	Резервный капитал	1360	-	-	-
-	Нераспределенная прибыль (непокрытый убыток)	1370	5 109 795	3 823 924	2 939 896
	<b>Итого по разделу III</b>	<b>1300</b>	<b>6 543 599</b>	<b>5 241 807</b>	<b>4 351 118</b>
	<b>IV. ДОЛГОСРОЧНЫЕ ОБЯЗАТЕЛЬСТВА</b>				
5.4.2 ПЗ	Заемные средства	1410	184 377	-	-
	Отложенные налоговые обязательства	1420	18 154	19 163	21 099
-	Оценочные обязательства	1430	-	-	-
-	Прочие обязательства	1450	-	-	-
	<b>Итого по разделу IV</b>	<b>1400</b>	<b>202 531</b>	<b>19 163</b>	<b>21 099</b>
	<b>V. КРАТКОСРОЧНЫЕ ОБЯЗАТЕЛЬСТВА</b>				
-	Заемные средства	1510	189	49 290	-
-	Кредиторская задолженность	1520	461 925	442 789	375 233
-	Доходы будущих периодов	1530	-	-	-
-	Оценочные обязательства	1540	1 703	3 431	2 835
-	Прочие обязательства	1550	-	-	-
	<b>Итого по разделу V</b>	<b>1500</b>	<b>463 817</b>	<b>495 510</b>	<b>378 068</b>
	<b>БАЛАНС</b>	<b>1700</b>	<b>7 209 947</b>	<b>5 756 480</b>	<b>4 750 285</b>

Генеральный директор  
ООО "ФОРМА" (подпись)

М.В. Вяткин  
(расшифровка подписи)

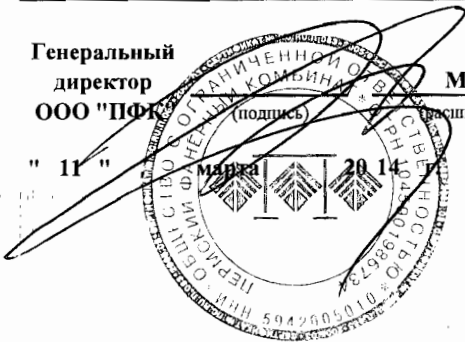
Генеральный директор ООО "СВЕЗА-ОЦО" (подпись)

А.П. Моргачева  
(расшифровка подписи)

" 11 "

мая

20 14 г.



доверенность № 119/12 от 21.08.2012

**Расшифровка отдельных показателей бухгалтерского баланса**

Пояснения	Наименование показателя	Код	На 31 декабря	На 31 декабря	На 31 декабря
			20 13 г.	20 12 г.	20 11 г.
<b>Основные средства (стр. 1150) в том числе</b>			<b>1 624 957</b>	<b>1 750 705</b>	<b>1 821 38</b>
5.1 ПЗ	Основные средства	11501	1 613 318	1 590 381	1 557 85
-	Незавершенное строительство	11502	11 626	158 259	221 87
-	Авансы, выданные поставщикам и подрядчикам по инвестиционной деятельности	11503	13	2 065	41 64
<b>Отложенные налоговые активы (стр. 1180) в том числе</b>			<b>36</b>	<b>915</b>	<b>71</b>
-	Налоговый убыток, перенесенный на следующий год	11801	-	-	-
-	Убыток от реализации амортизируемого имущества	11801	1	2	-
-	Резерв на предстоящую оплату отпусков	11801	24	187	-
-	Резерв по сомнительным долгам поставщиков и подрядчиков	11801	11	11	-
-	Прочие	11801	-	715	715
<b>Запасы (стр. 1210) в том числе</b>			<b>508 116</b>	<b>291 869</b>	<b>414 233</b>
-	Сырье, материалы и другие аналогичные ценности	12101	211 970	141 091	223 902
-	Затраты в незавершенном производстве	12102	40 304	29 883	33 777
-	Готовая продукция и товары для перепродажи	12103	157 455	99 194	109 532
-	Товары отгруженные	12104	98 387	20 827	46 923
-	Прочее	12105	0	874	99
<b>Налог на добавленную стоимость по приобретенным ценностям (стр. 1220) в том числе</b>			<b>68 839</b>	<b>19 862</b>	<b>33 457</b>
-	НДС по приобретенным ОС	12201	3	76	249
-	НДС по приобретенным материалам	12202	-	46	4 384
-	НДС по приобретенным услугам		-	91	-
-	НДС, уплаченный таможенным органам		-	229	-
-	НДС экспортный	12203	68 836	19 420	28 824
<b>Дебиторская задолженность (стр. 1230) в том числе</b>			<b>4 846 976</b>	<b>3 102 620</b>	<b>1 886 501</b>
-	долгосрочная	12301	3 337	72 932	-
-	краткосрочная	12302	4 843 639	3 029 688	1 886 501
<b>Денежные средства и денежные эквиваленты (стр. 1250) в том числе</b>			<b>43 953</b>	<b>22 102</b>	<b>41 622</b>
-	Касса в рублях	12501	18	19	7
-	Прочие денежные документы	12502	30 300	3 829	30 596
-	Расчетный счет	12503	570	18 116	10 955
-	Валютный счет	12504	13 065	138	64
<b>Прочие оборотные активы (стр. 1260) в том числе</b>			<b>8 133</b>	<b>1 618</b>	<b>30 378</b>
-	НДС с авансов	12601	5	18	9
-	Расчеты с бюджетом по неподтвержденному экспорту	12602	5 854	1 600	30 295
-	Расходы будущих периодов	12603	2 274	-	-
-	Прочие	12604	-	-	74
<b>Уставный капитал (складочный капитал, уставный фонд, вклады товарищей)/паевой фонд (стр. 1310) в том числе</b>			<b>109</b>	<b>109</b>	<b>109</b>
5.4 ПЗ	Уставный фонд	13101	109	109	109
<b>Переоценка внеоборотных активов (стр.1340), в том числе</b>			<b>1 433 695</b>	<b>1 417 774</b>	<b>1 411 113</b>
-	Дооценка основных средств	13401	1 433 695	1 417 774	1 411 113
<b>Нераспределенная прибыль (непокрытый убыток)/резервный и иные целевые фонды (стр.1370), в том числе</b>			<b>5 109 795</b>	<b>3 823 924</b>	<b>2 939 896</b>
-	Нераспределенная прибыль	13701	5 109 795	3 823 924	2 939 896
<b>Заемные средства (стр. 1410) в том числе</b>			<b>184 377</b>	<b>-</b>	<b>-</b>
5.4.2 ПЗ	Долгосрочные займы (основной долг, проценты)	14101	184 377	-	-

<b>Отложенные налоговые обязательства (стр. 1420) в том числе</b>			<b>18 154</b>	<b>19 163</b>	<b>21 099</b>
-	Разницы в признании косвенных расходов в остатках незавершенного производства, готовой продукции, товаров в пути	14201	706	323	-
-	Разницы по учету основных средств	14202	17 448	18 840	21 099
<b>Заемные средства (стр. 1510) в том числе</b>			<b>189</b>	<b>49 290</b>	<b>-</b>
5.4.2 ПЗ	Краткосрочные займы (основной долг, проценты)	15101	189	49 290	-
<b>Кредиторская задолженность (стр. 1520) в том числе</b>			<b>461 925</b>	<b>442 789</b>	<b>375 233</b>
-	Задолженность перед поставщиками и подрядчиками	15201	373 456	328 594	322 699
-	Задолженность перед персоналом организации	15202	25 258	22 090	17 834
-	Задолженность перед государственными внебюджетными фондами	15203	13 785	12 228	11 743
-	Задолженность по налогам и сборам	15204	38 732	31 817	11 871
-	прочие кредиторы	15205	10 694	48 060	11 086
<b>Оценочные обязательства (стр. 1540) в том числе</b>			<b>1 703</b>	<b>3 431</b>	<b>2 835</b>
-	резервы предстоящих расходов по отпускам	15401	1 703	3 431	2 835

Генеральный директор  
ООО "ПФК"

  
М.В. Вяткин  
(подпись) (расшифровка подписи)

Генеральный директор ООО  
"СВЕЗА-ОЦО"




А.И. Моргачева  
(расшифровка подписи)

доверенность № 119/12 от 21.08.2012

" 11 "

марта

2014 г.



**Отчет о финансовых результатах**  
за 2013 г.

Организация комбинат" по ОКПО  
Идентификационный номер налогоплательщика \_\_\_\_\_ ИНН  
Вид экономической деятельности производство клееной фанеры, древесных плит и панелей по ОКВЭД  
Организационно-правовая форма/форма собственности общество с ограниченной ответственностью/частная по ОКОПФ/ОКФС  
Единица измерения: тыс. руб. (млн. руб.) по ОКЕИ

Дата (число, месяц, год)  
Форма по ОКУД


Коды		
0710002		
31	12	13
72199510		
5942005010		
20.20.1		
65	16	
384		

Пояснения	Наименование показателя	Код	За	За
			20 <u>13</u> г.	20 <u>12</u> г.
6, 6.1 ПЗ	Выручка	2110	5 707 742	5 402 025
6 ПЗ	Себестоимость продаж	2120	(3 614 875)	(3 456 057)
	<b>Валовая прибыль (убыток)</b>	<b>2100</b>	<b>2 092 867</b>	<b>1 945 968</b>
6 ПЗ	Коммерческие расходы	2210	(396 504)	(407 882)
6 ПЗ	Управленческие расходы	2220	(178 983)	(207 565)
-	<b>Прибыль (убыток) от продаж</b>	<b>2200</b>	<b>1 517 380</b>	<b>1 330 521</b>
-	Доходы от участия в других организациях	2310	-	-
-	Проценты к получению	2320	23 317	47 556
-	Проценты к уплате	2330	(4 936)	(1 290)
6.3 ПЗ	Прочие доходы	2340	157 742	163 689
6.3 ПЗ	Прочие расходы	2350	(191 714)	(373 392)
	<b>Прибыль (убыток) до налогообложения</b>	<b>2300</b>	<b>1 501 789</b>	<b>1 167 084</b>
6.5 ПЗ	Текущий налог на прибыль	2410	(237 796)	(213 471)
	в т.ч. постоянные налоговые обязательства (активы)	2421	4 888	(30 440)
6.5 ПЗ	Изменение отложенных налоговых обязательств	2430	1 009	1 936
6.5 ПЗ	Изменение отложенных налоговых активов	2450	(879)	197
-	Налог на прибыль прошлых лет		(1 622)	-
-	Прочее	2460	(20)	(71 718)
	<b>Чистая прибыль (убыток)</b>	<b>2400</b>	<b>1 262 481</b>	<b>884 028</b>

Форма 0710002 с. 2

Пояснения	Наименование показателя	Код	За	За
			20 <u>13</u> г.	20 <u>12</u> г.
	<b>СПРАВОЧНО</b>			
-	Результат от переоценки внеоборотных активов, не включаемый в чистую прибыль (убыток) периода	2510	39 310	6 660
-	Результат от прочих операций, не включаемый в чистую прибыль (убыток) периода	2520	-	-
-	<b>Совокупный финансовый результат периода</b>	<b>2500</b>	<b>1 301 791</b>	<b>890 688</b>
-	Базовая прибыль (убыток) на акцию	2900	-	-
-	Разводненная прибыль (убыток) на акцию	2910	-	-

Генеральный директор  
ООО "ПФК"



" 11 " марта 20 14 г.

Генеральный директор ООО  
"СВЕЗА-ОЦО"

*(Handwritten signature)*  
(подпись)


А.П. Моргачева  
(расшифровка подписи)

доверенность № 119/12 от 21.08.2012

**Расшифровка отдельных показателей отчета о финансовых результатах**

Пояснения	Наименование показателя	Код	За	За
			20 13 г.	20 12 г.
6, 6.1 ПЗ	<b>Выручка (стр. 2110), в том числе</b>		<b>5 707 742</b>	<b>5 402 025</b>
6 ПЗ	Выручка от реализации продукции	21101	5 707 742	5 402 025
-	<b>Себестоимость продаж (стр. 2120), коммерческие, управленческие расходы в том числе</b>		<b>(4 190 362)</b>	<b>(4 071 504)</b>
-	Материальные затраты	21201	(2 690 105)	(2 374 569)
-	Расходы на оплату труда	21202	(472 161)	(374 549)
-	Отчисления на социальные нужды	21203	(141 597)	(116 460)
-	Амортизация	21204	(267 414)	(246 373)
-	Прочие затраты	21205	(765 326)	(973 785)
-	Изменение остатков незавершенного производства, готовой продукции, товаров в пути	21206	146 241	14 232
	<b>Проценты к получению (стр.2320), в том числе</b>		<b>23 317</b>	<b>47 556</b>
	Проценты по договору займа, проценты на остаток денежных средств в банке	23201	23 317	47 556
	<b>Проценты к уплате (стр.2330), в том числе</b>		<b>(4 936)</b>	<b>(1 290)</b>
	Проценты по договору займа	23201	(4 936)	(1 290)
<b>6.3 ПЗ</b>	<b>Прочие доходы (стр. 2340), в том числе:</b>		<b>157 742</b>	<b>163 689</b>
6.3 ПЗ	Выручка от реализации основных средств	23401	1 228	3 158
6.3 ПЗ	Выручка от реализации покупных товаров (сырье, основные и вспомогательные материалы, трудовые книжки, прочие ТМЦ)	23402	122 851	122 633
6.3 ПЗ	Курсовые разницы	23403	18 403	16 547
6.3 ПЗ	Прочие доходы	23404	15 260	21 351
<b>6.3 ПЗ</b>	<b>Прочие расходы (стр.2350), в том числе</b>		<b>(191 714)</b>	<b>(373 392)</b>
6.3 ПЗ	Расходы при реализации основных средств (остаточная стоимость, доп.расходы)	23501	(1 264)	(1 148)
6.3 ПЗ	Себестоимость реализации покупных товаров (услуг)	23502	(120 264)	(119 301)
6.3 ПЗ	Курсовые разницы по операциям в иностранной валюте	23503	(17 314)	(27 401)
6.3 ПЗ	Прочие расходы	23504	(32 255)	(32 868)
6.3 ПЗ	Расходы за счет прибыли	23505	(20 617)	(29 343)
6.3 ПЗ	НДС доначисленный по проверке	23506	-	(163 245)
6.3 ПЗ	Убытки прошлых лет	23507	-	(86)

Генеральный директор  
ООО "ПФК"



**Вяткин М. В.**

(расшифровка подписи)

Генеральный директор

**ООО "СВЕЗА-ОЦО"**

доверенность № 119/12 от 21.08.2012

**Моргачева А.П.**

(расшифровка подписи)

" 11 "

марта

**Отчет об изменениях капитала**  
за 20 13 г.

Форма по ОКУД  
Дата (число, месяц, год)

Коды		
0710003		
31	12	13
72199510		
5942005010		
20.20.1		
65	16	
384		

Организация Общество с ограниченной ответственностью "Пермский фанерный комбинат" по ОКПО  
Идентификационный номер налогоплательщика \_\_\_\_\_ ИНН  
Вид экономической деятельности производство клееной фанеры, древесных плит и панелей по ОКВЭД  
Организационно-правовая форма/форма собственности общество с ограниченной ответственностью/частная ОКФС/ОКФЧ  
Единица измерения: тыс. руб. (млн-руб.) \_\_\_\_\_ по ОКЕИ

**1. Движение капитала**

Наименование показателя	Код	Уставный капитал	Собственные акции, выкупленные у акционеров	Добавочный капитал	Резервный капитал	Нераспределенная прибыль (непокрытый убыток)	Итого
Величина капитала на 31 декабря 20 <u>11</u> г. <sup>1</sup>	3100	109	-	1 411 113	-	2 939 896	4 351 118
<u>За 20 12</u> г. <sup>2</sup>							
Увеличение капитала - всего:	3210	-	-	8 706	-	884 028	892 734
в том числе:							
чистая прибыль	3211	x	x	x	x	884 028	884 028
переоценка имущества	3212	x	x	8 706	x	-	8 706
доходы, относящиеся непосредственно на увеличение капитала	3213	x	x	-	x	-	-
дополнительный выпуск акций	3214	-	-	-	x	x	-
увеличение номинальной стоимости акций	3215	-	-	-	x	x	-
реорганизация юридического лица	3216	-	-	-	-	-	-

Форма 0710023 с. 2

Наименование показателя	Код	Уставный капитал	Собственные акции, выкупленные у акционеров	Добавочный капитал	Резервный капитал	Нераспределенная прибыль (непокрытый убыток)	Итого
Уменьшение капитала - всего:	3220	-	-	(2 045)	-	-	(2 045)
в том числе:							
убыток	3221	x	x	x	x	-	-
переоценка имущества	3222	x	x	(2 045)	x	-	(2 045)
расходы, относящиеся непосредственно на уменьшение капитала	3223	x	x	-	x	-	-
уменьшение номинальной стоимости акций	3224	-	-	-	x	-	-
уменьшение количества акций	3225	-	-	-	x	-	-
реорганизация юридического лица	3226	-	-	-	-	-	-
дивиденды	3227	x	x	x	x	-	-
Изменение добавочного капитала	3230	x	x	(2 045)	-	-	x
Изменение резервного капитала	3240	x	x	x	-	-	x
Величина капитала на 31 декабря 20 <u>12</u> г. <sup>2</sup>	3200	109	-	1 417 774	-	3 823 924	5 241 807
<u>За 20 13</u> г. <sup>3</sup>							
Увеличение капитала - всего:	3310	-	-	51 447	-	1 285 871	1 337 318
в том числе:							
чистая прибыль	3311	x	x	x	x	1 262 483	1 262 483
переоценка имущества	3312	x	x	51 447	x	23 388	51 447
доходы, относящиеся непосредственно на увеличение капитала	3313	x	x	-	x	-	-
дополнительный выпуск акций	3314	-	-	-	x	x	-
увеличение номинальной стоимости акций	3315	-	-	-	x	x	-
реорганизация юридического лица	3316	-	-	-	-	-	-
Уменьшение капитала - всего:	3320	-	-	(35 526)	-	-	(35 526)
в том числе:							
убыток	3321	x	x	x	x	-	-
переоценка имущества	3322	x	x	(35 526)	x	-	(35 526)
расходы, относящиеся непосредственно на уменьшение капитала	3323	x	x	-	x	-	-
уменьшение номинальной стоимости акций	3324	-	-	-	x	-	-
уменьшение количества акций	3325	-	-	-	x	-	-
реорганизация юридического лица	3326	-	-	-	-	-	-
дивиденды	3327	x	x	x	x	-	-
Изменение добавочного капитала	3330	x	x	-	-	-	x
Изменение резервного капитала	3340	x	x	x	-	-	x
Величина капитала на 31 декабря 20 <u>13</u> г. <sup>3</sup>	3300	109	-	1 433 695	-	5 109 795	6 543 599

## 2. Корректировки в связи с изменением учетной политики и исправлением ошибок

Наименование показателя	Код	На 31 декабря 20 <u>12</u> г. <sup>1</sup>	Изменения капитала за 20 <u>13</u> г. <sup>2</sup>		На 31 декабря 20 <u>13</u> г. <sup>2</sup>
			за счет чистой прибыли	за счет иных факторов	
<b>Капитал - всего</b>					
до корректировок	3400	-	-	-	-
корректировка в связи с:					
изменением учетной политики	3410	-	-	-	-
исправлением ошибок	3420	-	-	-	-
после корректировок	3500	-	-	-	-
в том числе:					
<b>нераспределенная прибыль (непокрытый убыток):</b>					
до корректировок	3401	-	-	-	-
корректировка в связи с:					
изменением учетной политики	3411	-	-	-	-
исправлением ошибок	3421	-	-	-	-
после корректировок	3501	-	-	-	-
<b>добавочный капитал (по статьям)</b>					
до корректировок	3402	-	-	-	-
корректировка в связи с:					
изменением учетной политики	3412	-	-	-	-
исправлением ошибок	3422	-	-	-	-
после корректировок	3502	-	-	-	-
<b>уставный капитал (по статьям)</b>					
до корректировок	3402	-	-	-	-
корректировка в связи с:					
изменением учетной политики	3412	-	-	-	-
исправлением ошибок	3422	-	-	-	-
после корректировок	3502	-	-	-	-



**3. Чистые активы**

Наименование показателя	Код	На 31 декабря 20 <u>13</u> г. <sup>3</sup>	На 31 декабря 20 <u>12</u> г. <sup>2</sup>	На 31 декабря 20 <u>11</u> г. <sup>1</sup>
Чистые активы	3600	6 543 599	5 241 807	4 351 118

Генеральный директор  
ООО "ПФК" Морганов М.В.  
(подпись) (расшифровка подписи)

Генеральный директор  
ООО "СВЕЗА-ОЦО" Моргачева А.П.  
(подпись) (расшифровка подписи)  
доверенность № 119/12 от 21.08.2012

" 11 " марта 20 14 г.



**Отчет о движении денежных средств**  
за \_\_\_\_\_ 20 13 г.

		Коды		
		0710004		
Дата (число, месяц, год)		31	12	13
Форма по ОКУД		72199510		
Организация <u>Общество с ограниченной ответственностью "Пермский фанерный комбинат"</u>	по ОКПО	5942005010		
Идентификационный номер налогоплательщика	ИНН	20.20.1		
Вид экономической деятельности <u>производство клееной фанеры, древесных плит и панелей</u>	по ОКВЭД	65	16	
Организационно-правовая форма/форма собственности <u>общество с ограниченной ответственностью/частная</u>	по ОКОПФ/ОКФС	384		
Единица измерения: тыс. руб./млн.руб. (ненужное зачеркнуть)	по ОКЕИ			

Наименование показателя	Код	За _____	За _____
		20 13 г. <sup>1</sup>	20 12 г. <sup>2</sup>
<b>Денежные потоки от текущих операций</b>			
<b>Поступления - всего</b>	<b>4110</b>	<b>4 213 623</b>	<b>4 485 904</b>
в том числе:			
от продажи продукции, товаров, работ и услуг	4111	4 191 447	4 483 202
арендных платежей, лицензионных платежей, роялти, комиссионных и иных аналогичных платежей	4112	17 753	-
от перепродажи финансовых вложений	4113	-	-
прочие поступления	4119	4 423	2 702
<b>Платежи - всего</b>	<b>4120</b>	<b>(4 863 902)</b>	<b>(4 034 115)</b>
в том числе:			
поставщикам (подрядчикам) за сырье, материалы, работы, услуги	4121	(3 899 733)	(3 026 252)
в связи с оплатой труда работников	4122	(444 505)	(383 494)
процентов по долговым обязательствам	4123	(5 579)	-
налога на прибыль организаций	4124	(243 525)	(171 535)
налог на добавленную стоимость	4125	(18 882)	(234 945)
иных налогов и сборов	4126	(94 461)	(85 449)
взносов в государственные внебюджетные фонды	4127	(144 735)	(124 622)
прочие платежи	4128	(12 482)	(7 818)
<b>Сальдо денежных потоков от текущих операций</b>	<b>4100</b>	<b>(650 279)</b>	<b>451 789</b>

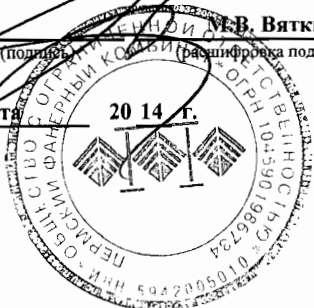
Наименование показателя	Код	За _____	
		20 13 г. <sup>1</sup>	20 12 г. <sup>2</sup>
<b>Денежные потоки от инвестиционных операций</b>			
<b>Поступления - всего</b>	<b>4210</b>	<b>818 005</b>	<b>327 207</b>
в том числе:			
от продажи внеоборотных активов (кроме финансовых вложений)	4211	1 017	2 570
от продажи акций других организаций (долей участия)	4212	-	-
от возврата предоставленных займов, от продажи долговых ценных бумаг (прав требования денежных средств к другим лицам)	4213	704 943	324 637
дивидендов, процентов по долговым финансовым вложениям и аналогичных поступлений от долевого участия в других организациях	4214	112 045	-
прочие поступления	4219	-	-
<b>Платежи - всего</b>	<b>4220</b>	<b>(278 883)</b>	<b>(841 731)</b>
в том числе:			
в связи с приобретением, созданием, модернизацией, реконструкцией и подготовкой к использованию внеоборотных активов	4221	(29 743)	(167 015)
в связи с приобретением акций других организаций (долей участия)	4222	-	(1 767)
в связи с приобретением долговых ценных бумаг (прав требования денежных средств к другим лицам), предоставление займов другим лицам	4223	(249 140)	(672 949)
процентов по долговым обязательствам, включаемым в стоимость инвестиционного актива	4224	-	-
прочие платежи	4229	-	-
<b>Сальдо денежных потоков от инвестиционных операций</b>	<b>4200</b>	<b>539 122</b>	<b>(514 523)</b>
<b>Денежные потоки от финансовых операций</b>			
<b>Поступления - всего</b>	<b>4310</b>	<b>317 862</b>	<b>48 000</b>
в том числе:			
получение кредитов и займов	4311	317 862	48 000
денежных вкладов собственников (участников)	4312	-	-
от выпуска акций, увеличения долей участия	4313	-	-
от выпуска облигаций, векселей и других долговых ценных бумаг и др.	4314	-	-
прочие поступления	4319	-	-

Наименование показателя	Код	За _____ 20 13 г. <sup>1</sup>	За _____ 20 12 г. <sup>2</sup>
<b>Платежи - всего</b>	<b>4320</b>	<b>(186 491)</b>	<b>-</b>
в том числе:			
собственникам (участникам) в связи с выкупом у них акций (долей участия) организации или их выходом из состава участников	4321	-	-
на уплату дивидендов и иных платежей по распределению прибыли в пользу собственников (участников)	4322	-	-
в связи с погашением (выкупом) векселей и других долговых ценных бумаг, возврат кредитов и займов	4323	(186 491)	-
прочие платежи	4329	-	-
<b>Сальдо денежных потоков от финансовых операций</b>	<b>4300</b>	<b>131 371</b>	<b>48 000</b>
<b>Сальдо денежных потоков за отчетный период</b>	<b>4400</b>	<b>20 214</b>	<b>(14 734)</b>
<b>Остаток денежных средств и денежных эквивалентов на начало отчетного периода</b>	<b>4450</b>	<b>22 102</b>	<b>41 622</b>
<b>Остаток денежных средств и денежных эквивалентов на конец отчетного периода</b>	<b>4500</b>	<b>43 953</b>	<b>22 102</b>
Величина влияния изменений курса иностранной валюты по отношению к рублю	4490	1 637	(4 785)

Генеральный  
директор  
ООО "ПОЖ"

М.В. Вяткин  
(подпись) (расшифровка подписи)

" 11 " марта



Генеральный  
директор

ООО "СВЕЗА-ОЦО" (подпись)  
доверенность № 119/12 от 21.08.2012

Моргачева А.П.  
(расшифровка подписи)

Приложение № 3  
к Приказу Министерства финансов  
Российской Федерации  
от 02.07.2010 № 66н  
(в ред. Приказа Минфина РФ  
от 05.10.2011 № 124н)

**Общество с ограниченной ответственностью "Пермский фанерный комбинат"**  
**Пояснения к бухгалтерскому балансу и отчету о финансовых результатах (тыс. руб.)**

**1. Нематериальные активы и расходы на научно-исследовательские, опытно-конструкторские и технологические работы (НИОКР)**

**1.1. Наличие и движение нематериальных активов**

0710005 с. 1

Наименование показателя	Код	Период	Изменения за период										На конец периода				
			На начало года		поступило	выбыло		начислено амортизация	убыток от обесценения	пероценка		первоначальная стоимость <sup>3</sup>	накопленная амортизация и убытки от обесценения				
			первоначальная стоимость <sup>3</sup>	накопленная амортизация и убытки от обесценения		первоначальная стоимость <sup>3</sup>	накопленная амортизация			первоначальная стоимость <sup>3</sup>	первоначальная стоимость <sup>3</sup>						
Нематериальные активы - всего	5100	за 20 13 г. <sup>1</sup>	-	( - )	-	( - )	( - )	( - )	( - )	( - )	( - )	( - )	( - )	( - )	( - )	( - )	( - )
	5110	за 20 12 г. <sup>2</sup>	-	( - )	-	( - )	( - )	( - )	( - )	( - )	( - )	( - )	( - )	( - )	( - )	( - )	( - )
в том числе:		за 20 13 г. <sup>1</sup>	-	( - )	-	( - )	( - )	( - )	( - )	( - )	( - )	( - )	( - )	( - )	( - )	( - )	( - )
(вид нематериальных активов)		за 20 12 г. <sup>2</sup>	-	( - )	-	( - )	( - )	( - )	( - )	( - )	( - )	( - )	( - )	( - )	( - )	( - )	( - )
(вид нематериальных активов)		за 20 13 г. <sup>1</sup>	-	( - )	-	( - )	( - )	( - )	( - )	( - )	( - )	( - )	( - )	( - )	( - )	( - )	( - )
(вид нематериальных активов)		за 20 12 г. <sup>2</sup>	-	( - )	-	( - )	( - )	( - )	( - )	( - )	( - )	( - )	( - )	( - )	( - )	( - )	( - )
и т.д.			-	( - )	-	( - )	( - )	( - )	( - )	( - )	( - )	( - )	( - )	( - )	( - )	( - )	( - )

**1.2. Первоначальная стоимость нематериальных активов, созданных самой организацией**

Наименование показателя	Код	На 31 декабря		На 31 декабря	
		20 13 г. <sup>4</sup>	20 12 г. <sup>2</sup>	20 12 г. <sup>2</sup>	20 11 г. <sup>5</sup>
Всего	5120	-	-	-	-
в том числе:		-	-	-	-
(вид нематериальных активов)		-	-	-	-
(вид нематериальных активов)		-	-	-	-
и т.д.		-	-	-	-



## 1.5. Незаконченные и неоформленные НИОКР и незаконченные операции по приобретению нематериальных активов

Наименование показателя	Код	Период	На начало года	Изменения за период			На конец периода
				затраты за период	списано затрат как не давших положительного результата	принято к учету в качестве нематериальных активов или НИОКР	
Затраты по незаконченным исследованиям и разработкам - всего	5160	за 20 13 г. <sup>1</sup>	-	-	(	-	)
	5170	за 20 12 г. <sup>2</sup>	-	-	(	-	)
в том числе: (объект, группа объектов)		за 20 13 г. <sup>1</sup>	-	-	(	-	)
		за 20 12 г. <sup>2</sup>	-	-	(	-	)
(объект, группа объектов)		за 20 13 г. <sup>1</sup>	-	-	(	-	)
		за 20 12 г. <sup>2</sup>	-	-	(	-	)
и т.д.			-	-	(	-	)
незаконченные операции по приобретению нематериальных активов - всего	5180	за 20 13 г. <sup>1</sup>	-	-	(	-	)
	5190	за 20 12 г. <sup>2</sup>	-	-	(	-	)
в том числе: (объект, группа объектов)		за 20 13 г. <sup>1</sup>	-	-	(	-	)
		за 20 12 г. <sup>2</sup>	-	-	(	-	)
(объект, группа объектов)		за 20 13 г. <sup>1</sup>	-	-	(	-	)
		за 20 12 г. <sup>2</sup>	-	-	(	-	)
и т.д.			-	-	(	-	)





## 2.2. Незавершенные капитальные вложения

Наименование показателя	Код	Период	На начало года	Изменения за период			На конец периода
				затраты за период	списано	принято к учету в качестве основных средств или увеличена стоимость	
Незавершенное строительство и незаконченные операции по приобретению, модернизации и т.п. основных средств - всего	5240	за 2013	158 259	107 102	-	(253 735)	11 626
	5250	за 2012	221 879	213 068	-	(276 688)	158 259
в том числе:	5241	за 2013	-	70 888	-	(70 888)	-
Здания	5251	за 2012	74 604	34 569	-	(109 173)	-
Сооружения	5242	за 2013	20 916	(2 018)	-	(9 891)	9 007
	5252	за 2012	-	25 838	-	(4 922)	20 916
Машины и оборудование	5243	за 2013	137 343	23 779	-	(158 534)	2 589
	5253	за 2012	147 275	148 131	-	(158 062)	137 343
Транспорт	5244	за 2013	-	7 942	-	(7 942)	-
	5254	за 2012	-	1 394	-	(1 394)	-
Производственный и хозяйственный инвентарь	5245	за 2013	-	6 447	-	(6 447)	-
	5255	за 2012	-	3 137	-	(3 137)	-
Земельные участки	5246	за 2013	-	64	-	(33)	31
	5256	за 2012	-	-	-	-	-

**2.3. Изменение стоимости основных средств в результате достройки, дооборудования, реконструкции и частичной ликвидации**

Наименование показателя	Код	За 20 13 г. <sup>1</sup>	За 20 12 г. <sup>1</sup>
Увеличение стоимости объектов основных средств в результате достройки, дооборудования, в том числе:	5260	58 777	35 555
здания	5261	19 564	16 615
сооружения	5262	9 891	4 922
оборудование	5263	29 322	14 018
Уменьшение стоимости объектов основных средств в результате частичной ликвидации - всего:	5270	-	-
в том числе:		( )	( )
(объект основных средств)		-	-

**2.4. Иное использование основных средств**

Наименование показателя	Код	На 31 декабря 20 13 г. <sup>4</sup>	На 31 декабря 20 12 г. <sup>2</sup>	На 31 декабря 20 11 г. <sup>2</sup>
Переданные в аренду основные средства, числящиеся на балансе	5280	133 594	115 678	116 803
Переданные в аренду основные средства, числящиеся за балансом	5281	-	-	-
Полученные в аренду основные средства, числящиеся на балансе	5282	-	-	-
Полученные в аренду основные средства, числящиеся за балансом	5283	154 296	154 337	154 315
Объекты недвижимости, принятые в эксплуатацию и фактически используемые, находящиеся в процессе государственной регистрации	5284	-	-	-
Основные средства, переведенные на консервацию	5285	14 379	15 709	11 573
Иное использование основных средств (залог и др.)	5286	-	-	-

0710005 с. 7

3. Финансовые вложения

3.1. Наличие и движение финансовых вложений

Наименование показателя	Код	Период	На начало года		поступило	Изменения за период			На конец периода		
			нерво-начальная стоимость	накопленная корректировка <sup>7</sup>		выбыло (погашено)	накопленная корректировка <sup>7</sup>	начисленные проценты (включая доведение первоначальной стоимости до номинальной)	текущей рыночной стоимости (убытков от обесценения)	перво-начальная стоимость	накопленная корректировка <sup>7</sup>
Долгосрочные - всего	5301	за 20 13 г. <sup>1</sup>	538 230	-	275 150	( 704 943 )	-	-	( 9 )	108 428	-
	5311	за 20 12 г. <sup>2</sup>	9 869	-	538 838	( 10 477 )	-	-	-	-	538 230
в том числе: вклады в уставные капиталы других организаций	5302	за 20 13 г. <sup>1</sup>	8 497	-	-	( - )	-	-	( 9 )	8 488	-
	5312	за 20 12 г. <sup>2</sup>	6 729	-	1 767	( - )	-	-	-	8 497	-
из них: дочерним и зависимым хозяйственным обществам		за 20 13 г. <sup>1</sup>	8 497	-	-	( - )	-	-	( 9 )	8 488	-
		за 20 12 г. <sup>2</sup>	6 729	-	1 767	( - )	-	-	-	8 497	-
в том числе: предоставленные займы	5303	за 20 13 г. <sup>1</sup>	529 733	-	275 150	( 704 943 )	-	-	-	99 940	-
	5313	за 20 12 г. <sup>2</sup>	3 140	-	537 070	( 10 477 )	-	-	-	529 733	-
из них: дочерним и зависимым хозяйственным обществам		за 20 13 г. <sup>1</sup>	529 733	-	275 150	( 704 943 )	-	-	-	99 940	-
		за 20 12 г. <sup>2</sup>	3 140	-	537 070	( 10 477 )	-	-	-	529 733	-
Краткосрочные - всего	5305	за 20 13 г. <sup>1</sup>	26 010	-	-	( 26 010 )	-	-	-	-	-
	5315	за 20 12 г. <sup>2</sup>	507 658	-	434 523	( 916 171 )	-	-	-	26 010	-
в том числе: предоставленные займы	5306	за 20 13 г. <sup>1</sup>	26 010	-	-	( 26 010 )	-	-	-	-	-
	5316	за 20 12 г. <sup>2</sup>	507 658	-	434 523	( 916 171 )	-	-	-	26 010	-
из них: дочерним и зависимым хозяйственным обществам		за 20 13 г. <sup>1</sup>	26 010	-	-	( 26 010 )	-	-	-	-	-
		за 20 12 г. <sup>2</sup>	507 658	-	434 523	( 916 171 )	-	-	-	26 010	-
Финансовых вложений ИТОГО	5300	за 20 13 г. <sup>1</sup>	564 240	-	275 150	( 730 953 )	-	-	( 9 )	108 428	-
	5310	за 20 12 г. <sup>2</sup>	517 527	-	973 361	( 926 648 )	-	-	-	564 240	-

## 3.2. Иное использование финансовых вложений

Наименование показателя	Код	На 31 декабря		На 31 декабря	
		20 13 г. <sup>4</sup>	20 12 г. <sup>2</sup>	20 11 г. <sup>5</sup>	20 10 г. <sup>5</sup>
Финансовые вложения, находящиеся в залоге, - всего	5320	-	-	-	-
в том числе: (группы, виды)		-	-	-	-
Финансовые вложения, переданные третьим лицам (кроме продажи), - всего	5325	-	-	-	-
в том числе: (группы, виды)		-	-	-	-
Иное использование финансовых вложений	5329	-	-	-	-

## 4. Запасы

## 4.1. Наличие и движение запасов

Наименование показателя	Код	Период	На начало года		поступления и затраты	Изменения за период			На конец периода		
			себестоимость	величина резерва под снижение стоимости		выбыло		убытков от снижения стоимости	оборот запасов между их группами (выдаями)	себестоимость	величина резерва под снижение стоимости
						себестоимость	резерв под снижение стоимости				
Запасы - всего	5400	за 20 13 г. <sup>1</sup>	293 077	( 1 209 )	18 601 606	( 18 386 411 )	1 053	-	X	508 272	( 156 )
	5420	за 20 12 г. <sup>2</sup>	414 233	( - )	16 697 621	( 16 818 777 )	( 1 209 )	-	X	293 077	( 1 209 )
в том числе:	5401	за 20 13 г. <sup>1</sup>	142 300	( 1 209 )	2 902 233	( 2 832 406 )	( 1 053 )	-	-	212 126	( 156 )
сырье, материалы	5421	за 20 12 г. <sup>2</sup>	223 902	( - )	2 556 397	( 2 637 999 )	( 1 209 )	-	-	142 300	( 1 209 )
затраты в незавершенном производстве	5402	за 20 13 г. <sup>1</sup>	29 883	( - )	11 463 927	( 11 453 507 )	-	-	-	40 304	( - )
	5422	за 20 12 г. <sup>2</sup>	33 777	( - )	10 415 247	( 10 419 141 )	-	-	-	29 883	( - )
готовая продукция	5403	за 20 13 г. <sup>1</sup>	99 194	( - )	3 705 678	( 3 647 417 )	-	-	-	157 455	( - )
	5423	за 20 12 г. <sup>2</sup>	109 532	( - )	3 383 940	( 3 394 279 )	-	-	-	99 194	( - )
товары отгруженные	5404	за 20 13 г. <sup>1</sup>	20 827	( - )	529 768	( 452 208 )	-	-	-	98 387	( - )
	5424	за 20 12 г. <sup>2</sup>	46 923	( - )	341 142	( 367 238 )	-	-	-	20 827	( - )
расходы будущих периодов	5405	за 20 13 г. <sup>1</sup>	873	( - )	0	( 873 )	-	-	-	0	( - )
	5425	за 20 12 г. <sup>2</sup>	99	( - )	894	( 120 )	-	-	-	873	( - )

4.2. Запасы в залоге

Наименование показателя	Код	На 31 декабря 20 13 г. <sup>4</sup>	На 31 декабря 20 12 г. <sup>2</sup>	На 31 декабря 20 11 г. <sup>5</sup>
Запасы, не оплаченные на отчетную дату, - всего	5440	-	-	-
в том числе: (группа, вид)		-	-	-
и т.д.		-	-	-
Запасы, находящиеся в залоге по договору, - всего	5445	-	-	-
в том числе: (группа, вид)		-	-	-
и т.д.		-	-	-





5.4. Просроченная кредиторская задолженность

Наименование показателя	Код	На 31 декабря	На 31 декабря	На 31 декабря
		20 13 г. <sup>4</sup>	12 г. <sup>2</sup>	20 11 г. <sup>5</sup>
<b>Всего</b>	5590	-	-	-
в том числе:				
(вид)				
и т.д.				

6. Затраты на производство

Наименование показателя	Код	За 20 13	За 20 12
		г. <sup>1</sup>	г. <sup>1</sup>
Материальные затраты	5610	2 690 106	2 374 569
Расходы на оплату труда	5620	472 161	374 549
Отчисления на социальные нужды	5630	141 597	116 460
Амортизация	5640	267 414	246 373
Прочие затраты	5650	765 325	973 785
Итого по элементам	5660	4 336 603	4 085 736
Изменение остатков (прирост [-], уменьшение [+]):			
незавершенного производства, готовой продукции и др. (прирост [-])	5670	( 146 241 )	14 232
незавершенного производства, готовой продукции и др. (уменьшение [+])	5680	( 146 241 )	14 232
<b>Итого расходы по обычным видам деятельности</b>	5600	<b>4 190 362</b>	<b>4 071 504</b>



## 7. Оценочные обязательства

Наименование показателя	Код	Остаток на начало года	Признано	Погашено	Списано как избыточная сумма	Остаток на конец периода
Оценочные обязательства - всего	5700	3 431 043	63 798 841	( 65 527 043 )	( - )	1 702 841
в том числе: резерв на оплату отпусков	5701	3 431 043	63 798 841	( 65 527 043 )	( - )	1 702 841

## 8. Обеспечения обязательств

Наименование показателя	Код	На 31 декабря 20 13 г. <sup>4</sup>	На 31 декабря 20 12 г. <sup>4</sup>	На 31 декабря 20 11 г. <sup>2</sup>
Полученные - всего	5800	3 817 893	-	-
в том числе: (полученное в залог имущества) и т.д.		3 817 893	-	-
Выданные - всего	5810	20 000	402 690	-
в том числе: оборудование в залоге по договору займа по договору поручительства	5811 5812	20 000 -	- 402 690	- -

9. Государственная помощь

Наименование показателя	Код	За 20 13 г. <sup>1</sup>		За 20 12 г. <sup>1</sup>	
		На начало года	Получено за год	Возвращено за год	На конец года
Получено бюджетных средств - всего	5900				756
в том числе:					
на текущие расходы (субсидии на детские путевки)	5901				756
на вложения во внеоборотные активы	5905				-
Бюджетные кредиты - всего		20 13 г. <sup>1</sup>		( - )	-
		20 12 г. <sup>2</sup>		( - )	-
в том числе:		20 13 г. <sup>1</sup>		( - )	-
(наименование цели)		20 12 г. <sup>2</sup>		( - )	-
и т.д.					


Руководитель (подпись) \_\_\_\_\_  
 " 11 " марта 20 14 г.

Генеральный директор ООО "СВЕЗА-ОЦО" доверенность № 119/12 от 21.08.2012

Моргачева А.П. (расшифровка подписи)

**Общество с ограниченной ответственностью  
"Пермский фанерный комбинат"**

## **Пояснительная записка**



Данная пояснительная записка является неотъемлемой частью бухгалтерской отчетности Общества с ограниченной ответственностью «Пермский фанерный комбинат» за 2013 год, подготовленной в соответствии с действующим законодательством Российской Федерации.

Отчетной датой данной бухгалтерской отчетности, по состоянию на которую она составлена, является 31 декабря 2013 года.

*2013 г*

## СОДЕРЖАНИЕ

№	Наименование
<b>1</b>	<b>Общая характеристика Общества</b>
1.1	Характеристика деятельности ООО "ПФК"
1.2	Исполнительный орган Общества
1.3	Совет директоров Общества
1.4	Члены ревизионной комиссии Общества
1.5	Аудитор Общества
<b>2</b>	<b>Информация о связанных сторонах</b>
2.1	Перечень связанных сторон
2.2	Сведения о размере вознаграждения, льгот и /или компенсации расходов связанных сторон
2.3	Характер отношений со связанными сторонами
<b>3</b>	<b>Анализ финансово-хозяйственной деятельности Общества</b>
3.1	Производственные показатели Общества
3.2	Поставщики сырья
3.3	Операции по сегментам (рынок сбыта продукции)
3.4	Динамика основных показателей бухгалтерской отчетности
<b>4</b>	<b>Учетная политика Общества</b>
<b>5</b>	<b>Бухгалтерский баланс Общества</b>
5.1	Анализ актива баланса
5.1.1	Основные средства
5.1.1.1	Переданные в аренду основные средства, числящиеся на балансе
5.1.1.2	Переданные в аренду основные средства, числящиеся за балансом
5.1.1.3	Полученные в аренду основные средства, числящиеся на балансе
5.1.1.4	Полученные в аренду основные средства, числящиеся за балансом
5.1.1.5	Объекты недвижимости, принятые в эксплуатацию и фактически используемые, находящиеся в процессе государственной регистрации
5.1.1.6	Объекты основных средств, стоимость которых не погашается
5.1.1.7	Основные средства, переведенные на консервацию
5.2.1	Принятые обществом сроки полезного использования объектов основных средств
5.3	Расшифровка к строке 1170, 1240 "Финансовые вложения"
5.3.1	Расшифровка финансовых вложений в разрезе объектов
5.4	Анализ пассива баланса
5.4.1	Расшифровка к строке 1310, "Уставный капитал"
5.4.2	Расшифровка к строке 1410, 1510 "Заемные средства"
<b>6</b>	<b>Отчет о финансовых результатах</b>
6.1	Анализ отчета о финансовых результатах
6.2	Платежи в бюджет
6.3	Расшифровка к строке 2340, "Прочие доходы"
6.4	Расшифровка к строке 2350 "Прочие расходы"

№	Наименование
6.5	Расшифровка к строке 2410,2421,2430,2450 "Текущий налог на прибыль", "Постоянные налоговые обязательства", "Изменение отложенных налоговых активов", "Изменение отложенных налоговых обязательств"
6.5.1	Расчет налогооблагаемой базы по налогу на прибыль и налога на прибыль для декларации
7	<b>Анализ стоимости чистых активов общества</b>
7.1	Динамика стоимости чистых активов
8	<b>События после отчетной даты</b>
9	Условные факты
10	<b>Информация о неопределенности в деятельности Общества</b>
11	Энергетические ресурсы
12	<b>Природоохранные мероприятия, осуществленные в 2013 году</b>

## 1 ОБЩАЯ ХАРАКТЕРИСТИКА ОБЩЕСТВА

Общество с ограниченной ответственностью «Пермский фанерный комбинат» (далее по тексту – Общество) зарегистрировано и внесено в Единый государственный реестр юридических лиц Межрайонной ИМНС РФ №7 по Пермской области и Коми-Пермяцкому автономному округу 21 мая 2004г. за основным государственным регистрационным номером 1045901986734. С 9 октября 2007года Общество поставлено на учет в качестве крупнейшего налогоплательщика в Межрайонной ИФНС России по крупнейшим налогоплательщикам по Пермскому краю (5901) с кодом причины постановки на учет (КПП) 590150001, код ОКАТО 57234557000.

В соответствии с Уставом Общества полное фирменное наименование Общества на русском языке: Общество с ограниченной ответственностью «Пермский фанерный комбинат», сокращенное наименование на русском языке: ООО «ПФК».

### *Юридический адрес Общества*

617005, Пермский край, Нытвенский район, поселок городского типа Уральский, ул. Московская, дом 1 «а».

Среднесписочная численность за 2013 год – 1799 человек

Дочерние и зависимые общества - ООО "Уральская транспортная компания", ООО "Уральский коммунальный сервис", ООО "Фантранс". Обособленных подразделений - нет.

ИНН 5942005010

КПП 590150001

ОГРН 1045901986734

ОКПО 72199510

ОКВЭД 20.20.1

Телефон: (9-34272) 95-4-41

Факс: (9-34272) 5-33-62

С 21 августа 2012 года ведение части бухгалтерского учета и налогового учета передано специализированной организации ООО "СВЕЗА-ОЦО"

Основной целью деятельности Общества является получение прибыли.

## 1.1 ХАРАКТЕРИСТИКА ДЕЯТЕЛЬНОСТИ ООО "ПФК"

### ОСНОВНЫЕ ВИДЫ ДЕЯТЕЛЬНОСТИ ПРЕДПРИЯТИЯ.

- производство клееной фанеры, древесных плит и панелей, а также производство шпона и листов для клееной фанеры;
- лесозаготовка, лесопереработка;
- оптовая торговля лесоматериалами.

### ОСНОВНЫЕ ВИДЫ ПРОДУКЦИИ.

**Березовая фанера марки ФК** – это высококачественный конструкционный материал, обладающий высокой прочностью и влагостойкостью.

Фанера марки ФК легко поддается обработке и прекрасно сочетается с отделочными материалами. Она выдерживает воздействие влаги, однако, не рекомендуется использовать ее для внешних работ. Оптимальная сфера применения этого материала – внутри помещений

**Березовая фанера марки ФК** – это высококачественный конструкционный материал, обладающий высокой прочностью и влагостойкостью.

Фанера марки ФК легко поддается обработке и прекрасно сочетается с отделочными материалами. Она выдерживает воздействие влаги, однако, не рекомендуется использовать ее для внешних работ. Оптимальная сфера применения этого материала – внутри помещений

**Березовая фанера марки ФСФ** – это высококачественный конструкционный материал, обладающий высокой прочностью и повышенной влагостойкостью.

Благодаря использованию специального клея, фанера марки ФСФ сохраняет эксплуатационные свойства в условиях высокой влажности, не деформируется, не размокает.

Фанера марки ФСФ используется при производстве как внутренних, так и наружных работ.

**Ламинированная фанера** – это высококачественная березовая фанера ФСФ, покрытая специальной пленкой.

Ламинированная поверхность плиты препятствует проникновению влаги, имеет высокую устойчивость к истиранию, химикатам, образованию грибка и плесени. Торцы фанеры защищены водостойкой акриловой краской.

Широко применяется в строительной индустрии: в опалубочных системах при монолитном строительстве.

**Древесно-стружечные плиты (ДСП)** – это конструкционный материал, изготовленный из березовой щепы и связующего вещества путем горячего прессования

ДСП предназначены для производства мягкой, корпусной и других видов мебели. ДСП используются для настила полов и отделки интерьеров (стеновые панели).

**Ламинированная древесно-стружечная плита (ЛДСП)** – это плита-основа, покрытая качественными меламиновыми пленками. Поверхность ЛДСП представлена различными текстурами и декорами.

ЛДСП применяются при изготовлении мебели и предметов интерьера, а также для внутренней отделки.

Ламинирование пленками Funder, Hans Schmid Decor и Coveright придает поверхности дополнительную прочность, стойкость к истиранию, устойчивость к воздействию влаги (вода, сок, алкоголь) и перепадам температуры.

**Специальные продукты** – это березовая фанера, произведенная с учетом индивидуальных требований заказчика. Эта фанера выпускается для крупных промышленных покупателей – производителей транспорта и опалубочных систем. Специальные продукты выпускаются нестандартных размеров, со специальной наборкой шпона во внутренних слоях. При их производстве используются особые схемы упаковки, учитывающие пожелания заказчика. □

**Опалубочная фанера** – это высококачественная ламинированная фанера из 100% березового шпона для опалубочных систем.

Поверхность плиты гладкая, имеет высокую устойчивость к истиранию и взаимодействию с бетоном. Торцы фанеры защищены от влаги водостойкой акриловой краской.

Применяется в монолитном строительстве: в опалубке перекрытий, а также в щитовой и специальной опалубке. По соотношению «вес-прочность» березовая фанера превосходит сталь. В щитовой опалубке фанера выдерживает нагрузку до 8 тонн бетона на 1 м<sup>2</sup>.

**РЕЕСТР ЛИЦЕНЗИЙ ОБЩЕСТВА**

Серия, № лицензии	Дата выдачи	Содержание	Орган выдавший лицензию	Срок действия
ОП-48-001774(59)	21.09.10г.	Деятельность по сбору, исп-нию, обезвреживанию. трансп-ке, размещению опасных отходов	Фед.служба по экологич., технолог. и атомному надзору	21.09.15г.
№ 03-03-0273(13)	25.12.13г	Утв.нормативов, образование отходов и лимитов на их размещение	Фед.служба по экологич., технолог. и атомному надзору	5 лет
№ 03-04-0552	05.12.12г	Разрешение на выброс вредных веществ в атмосферный воздух	Фед.служба по экологич., технолог. и атомному надзору	19.10.17г
ВВТ-1 № 015441	14.05.10г	Перевозка грузов внутренним водным транспортом	Министерство транспорта РФ	13.05.15г.
ЭВ-48-000569 (ЖСХ)	27.12.06г	Эксплуатация взрывоопасных производственных объектов	Фед.служба по экологич., технолог. и атомному надзору	27.12.11г
ЭХ-48-000570 (ЖХ)	27.12.06г	Эксплуатация химически опасных произ-ных объектов	Фед.служба по экологич., технолог. и атомному надзору	27.12.11г.
ПРД № 5904268	21.11.08г	Погрузочно-разгруз.деят-ность опасные грузы на ж/д транспорте	Мин-во трансп-та РФ ФС по надзору в сфере трансп-та	(бессрочная)
ВП-48-001679 (К)	18.06.10г	Эксплуатация взрывоопасных производственных объектов	Фед.служба по экологич., технолог. и атомному надзору	(бессрочная)



## 1.2 ИСПОЛНИТЕЛЬНЫЙ ОРГАН ОБЩЕСТВА

Единоличный исполнительный орган Общества по состоянию на отчетную дату:

Генеральный директор Вяткин Матвей Владимирович

## 1.3 СОВЕТ ДИРЕКТОРОВ ОБЩЕСТВА

Совета директоров в ООО "ПФК" нет

## 1.4 ЧЛЕНЫ РЕВИЗИОННОЙ КОМИССИИ ОБЩЕСТВА НА 31.12.2013 ГОДА

Контрольным органом Общества является ревизионная комиссия

Решением единственного участника Общества ООО "СВЕЗА-Лес" от 27 марта 2013 года утверждена ревизионная комиссия в в составе:

№ п/п	Фамилия, Имя, Отчество	Занимаемая должность	
		В совете директоров	Вне органов управления эмитента
1	2	3	4
1.	Соколов Геннадий Михайлович	Председатель Ревизионной комиссии	ООО "СВЕЗА-Лес" -зам. директора по экономике и финансам по финансовому контролю
2.	Леонов Павел Алексеевич	член Ревизионной комиссии	ООО "СВЕЗА-Лес" - менеджер проекта по развитию бизнеса
3.	Зверева Наталья Анатольевна	член Ревизионной комиссии	ООО "ПФК" - начальник экономического отдела

## 1.5 АУДИТОР ОБЩЕСТВА

Годовым общим собранием участников ООО "ПФК" утвержден аудитор Общества:

Сокращенное фирменное наименование: **ЗАО "Аудиторская компания. Городской центр экспертиз"**;

Место нахождения: **РФ, 192102, Санкт-Петербург г, Бухарестская ул, д. 6, лит. А, пом. 6 Н.**

Номер телефона и факса, адрес электронной почты:

Телефон: **+7 (812) 334-05-01**

Факс: **+7 (812) 334-05-02**

### **Данные о членстве аудитора в саморегулируемых организациях аудиторов**

Полное наименование: **Закрытое акционерное общество «Аудиторская компания. Городской центр экспертиз»**

Место нахождения

**192102, г. Санкт-Петербург, ул. Бухарестская, дом 6, оф.304.**

**Номер и дата свидетельства о государственной регистрации: Распоряжение о регистрации № 317/82-р, выдано 30.07.1992 Администрацией Петроградского района г. Санкт-Петербурга (перерегистрация произведена 28.05.2003).**

**Государственный регистрационный номер: 1037843110623.**

Сведения о членстве аудитора в коллегиях, ассоциациях или иных профессиональных объединениях (организациях)

**–Член НП «Институт профессиональных аудиторов» в соответствии с выпиской из реестра аудиторов и аудиторских организаций СРО №731-01-10 (основной рег. №11002002028).**

Факторы, которые могут оказать влияние на независимость аудитора от ООО "ПФК", отсутствуют.

Аудиторы (должностные лица аудитора) не имеют долей участия в уставном капитале ООО "ПФК"

Заемные средства аудитору (должностным лицам аудитора) ООО "ПФК" не предоставлялись.

Тесные деловые взаимоотношения (участие в продвижении продукции (услуг) ООО "ПФК", участие в совместной предпринимательской деятельности и т.д.), а также родственные связи отсутствуют.

Должностные лица ООО "ПФК", являющиеся одновременно должностными лицами аудитора (аудитором), отсутствуют.

**2 ИНФОРМАЦИЯ О СВЯЗАННЫХ СТОРОНАХ**  
**2.1 ПЕРЕЧЕНЬ СВЯЗАННЫХ СТОРОН**

№ п/п	Полное фирменное наименование (наименование для некоммерческой организации)	Место нахождения юридического лица	Основание (основания), в силу которого лицо признается взаимосвязанным	Доля участия лица в уставном капитале общества, %
1	2	3	4	6
1	Общество с ограниченной ответственностью "СВЕЗА-Лес"	Российская федерация 143441 Московская область, Красногорский район, пос.Путилково, 69 км МКАД, строение 17	Владеет 100% долей в уставном капитале общества	100%
3	Вершинин Олег Васильевич	Российская Федерация, Пермский край, Нытвенский р-н, пгт.Уральский	Назначение на должность генерального директора с 23.03.11	Не имеет доли в уставном капитале ООО "ПФК"
	Вяткин Матвей Владимирович	Российская Федерация, Пермский край, Нытвенский р-н, пгт.Уральский	Назначение на должность генерального директора с 02.07.12	Не имеет доли в уставном капитале ООО "ПФК"
4	Общество с ограниченной ответственностью "Фантранс"	Российская Федерация, Пермский край, Нытвенский р-н, пгт.Уральский	ООО «Пермский фанерный комбинат» владеет долей уставного капитала	50% (3 424 860 руб.)
5	Общество с ограниченной ответственностью «Уральская транспортная компания»	Российская Федерация, Пермский край, Нытвенский р-н, пгт.Уральский, ул.Московская 1а	ООО «Пермский фанерный комбинат» владеет долей уставного капитала	90% (9 тыс.руб)
6	Общество с ограниченной ответственностью «Уральский коммунальный сервис»	Российская Федерация, Пермский край, Нытвенский р-н, пгт.Уральский, ул.Московская 1а	ООО «Пермский фанерный комбинат» владеет долей уставного капитала	90% (9 тыс.руб)
7	Общество с ограниченной ответственностью «Свеза-Финанс»	Российская Федерация, Пермский край, Нытвенский р-н, пгт.Уральский	Принадлежит к той группе лиц, к которой принадлежит ООО «Пермский фанерный комбинат»	Не имеет доли в уставном капитале ООО "ПФК"
8	«Sveza Invest Limited»	Julia House 3. Themistocles Dervis Street. Nicosia. Cyprus. CY-1066	Принадлежит к той группе лиц, к которой принадлежит ООО «Пермский фанерный комбинат»	Не имеет доли в уставном капитале ООО "ПФК"
9	Закрытое акционерное общество «Фанком»	Россия, Свердловская обл. Алапаевский р-н п.Верхняя Синячиха ул.Кедровая, 1	Принадлежит к той группе лиц, к которой принадлежит ООО «Пермский фанерный комбинат»	Не имеет доли в уставном капитале ООО "ПФК"
10	Открытое акционерное общество «Усть-Ижорский фанерный комбинат»	Россия, Санкт -Петербург, Колпинский район, пос.Понтонный, Ул.Фанерная, д.5	Принадлежит к той группе лиц, к которой принадлежит ООО «Пермский фанерный комбинат»	Не имеет доли в уставном капитале ООО "ПФК"
11	Открытое акционерное общество «Велкоустюгский фанерный комбинат «Новатор»	Вологодская область г, Великий Устюг п.Новатор	Принадлежит к той группе лиц, к которой принадлежит ООО «Пермский фанерный комбинат»	Не имеет доли в уставном капитале ООО "ПФК"
12	Открытое акционерное общество «Фанплит»	Россия, г.Кострома, ул.Комсомольская, д.2	Принадлежит к той группе лиц, к которой принадлежит ООО «Пермский фанерный комбинат»	Не имеет доли в уставном капитале ООО "ПФК"
13	Открытое акционерное общество «Мантуровский фанерный комбинат»	Россия, г.Костромская область г.Мантурово Ул.Матросова, 2Б	Принадлежит к той группе лиц, к которой принадлежит ООО «Пермский фанерный комбинат»	Не имеет доли в уставном капитале ООО "ПФК"
14	ООО "СВЕЗА-ОЦО"	Россия, г.Кострома, ул.Петра-Щербины, 25	Принадлежит к той группе лиц, к которой принадлежит ООО «Пермский фанерный комбинат»	Не имеет доли в уставном капитале ООО "ПФК"

## 2.2 СВЕДЕНИЯ О РАЗМЕРЕ ВОЗНАГРАЖДЕНИЯ, ЛЬГОТ ИЛИ КОМПЕНСАЦИИ РАСХОДОВ СВЯЗАННЫХ СТОРОН

Вознаграждение членам Совета директоров за функции, осуществляемые Советом директоров, не выплачивалось.

Вознаграждение членам Ревизионной комиссии за функции, осуществляемые Ревизионной комиссией, не выплачивалось.

Компенсации расходов, льготы и иные имущественные вознаграждения не выплачивались.

На момент составления пояснительной записки, планов по выплате вознаграждений членам Совета директоров и Членам ревизионной комиссии за 2013 году нет.

### ВОЗНАГРАЖДЕНИЯ ПЕРСОНАЛУ ООО "ПФК"

Описание операций со связанной стороной	Вх saldo		Оборот		Исх saldo		тыс. руб.
	дебет	кредит	дебет	кредит	дебет	кредит	
<b>Персонал ООО "ПФК"</b>	<b>394</b>	<b>38 459</b>	<b>750 542</b>	<b>755 748</b>	<b>1 044</b>	<b>44 315</b>	
Расходы на оплату труда, в том числе	394	34 163	687 649	691 798	1 044	38 963	
Заработная плата, ежегодный отпуск и прочие аналогичные расходы	-	21 935	526 415	529 657	-	25 178	
Взносы в фонд социального страхования	117	0	16 122	15 748	491	-	
Взносы в пенсионный фонд (накопительно)	-	1 756	20 443	20 744	-	2 057	
Взносы в пенсионный фонд (страховая)	-	8 204	90 496	91 368	-	9 076	
Дополнительный тариф на вредных и опасных производствах	-	-	1 357	1 481	-	124	
Взносы в ФФОМС	-	2 268	25 442	25 703	-	2 529	
Взносы в фонд социального страхования по несчастным случаям	277	-	7 374	7 097	553	-	
Удержан НДФЛ	-	4 295	62 893	63 950	-	5 352	

Информация о вознаграждении основного управленческого персонала Общества является коммерческой тайной и не подлежит раскрытию.

**2.3 ХАРАКТЕР ОТНОШЕНИЙ СО СВЯЗАННЫМИ СТОРОНАМИ  
ЗА 2013 ГОД**

к/п	Код	Название	Счет	Группа догово	Рег. номер	№ договора	Вх сальдо дебет	Вх сальдо кредит	Оборот дебет	Оборот кредит	Исх сальдо дебет	Исх сальдо кредит	тыс.руб.
		ОАО "Фанком" г. В-Синичка					0	49 290	96 310	45 955	1 065	0	
клиент	ЮП00272	Открытое акционерное общество "ФАНКОМ"	62.01.0001	СобФал	Л-28/13	Л-28/13	0	0	609	0	609	0	0
клиент	ЮП00272	Открытое акционерное общество "ФАНКОМ"	62.12.0001	ПроФРеализ	О-50/13	О-50/13	0	0	0	0	0	0	0
клиент	ЮП00272	Открытое акционерное общество "ФАНКОМ"	62.12.0001	ПроФРеализ	28/12-12	28/12-12	0	0	853	448	405	0	0
клиент	ЮП00272	Открытое акционерное общество "ФАНКОМ"	76.05.0001	ПроФРеализ	О-50/13	О-50/13	0	0	96	96	0	0	0
клиент	ЮП00272	Открытое акционерное общество "ФАНКОМ"	76.05.0002	ПроФРеализ	О-50/13	О-50/13	0	0	101	50	51	0	0
поставщик	ПС00204	ОАО Фанком г. В-Синичка	60.01.0001	РемОбслуж	Р-108/13	№ 1 от 20.09.2013	0	0	127	127	0	0	0
поставщик	ПС00204	ОАО Фанком г. В-Синичка	60.01.0001	ТМЦ			0	0	478	478	0	0	0
поставщик	ПС00204	ОАО Фанком г. В-Синичка	60.02.0001	РемОбслуж	Р-108/13	№ 1 от 20.09.2013	0	0	127	127	0	0	0
поставщик	ПС00204	ОАО Фанком г. В-Синичка	60.02.0001	ТМЦ			0	0	478	478	0	0	0
поставщик	ПС00204	ОАО Фанком г. В-Синичка	66.03.0001	Кредиты	О-306/12	О-306/12	0	48 000	48 000	0	0	0	0
поставщик	ПС00204	ОАО Фанком г. В-Синичка	66.07.0001	Кредиты	О-306/12	О-306/12	0	1 290	3 668	2 378	0	0	0
поставщик	ПС00204	ОАО Фанком г. В-Синичка	67.03.0001	Кредиты	О-98/13	2/2013	0	0	40 000	40 000	0	0	0
поставщик	ПС00204	ОАО Фанком г. В-Синичка	67.07.0001	Кредиты	О-98/13	2/2013	0	0	1 774	1 774	0	0	0
		ОАО "Великоустюгский фанерный комбинат "Новатор"					236 568	0	61 911	298 467	12	0	
клиент	И-С-NOV	ОАО "Великоустюгский фанерный комбинат "Новатор"	58.03.0003	Кредиты	О-133	О-133/11	234 265	0	59 420	293 685	0	0	0
клиент	И-С-NOV	ОАО "Великоустюгский фанерный комбинат "Новатор"	58.03.0003	Кредиты	О-55/08	О-55/08	0	0	0	0	0	0	0
клиент	И-С-NOV	ОАО "Великоустюгский фанерный комбинат "Новатор"	62.12.0001	ПроФРеализ	О-51/13	О-51/13	0	0	0	0	0	0	0
клиент	И-С-NOV	ОАО "Великоустюгский фанерный комбинат "Новатор"	76.05.0001	ПроФРеализ	О-51/13	О-51/13	0	0	12	0	12	0	0
клиент	И-С-NOV	ОАО "Великоустюгский фанерный комбинат "Новатор"	76.06.0002	Кредиты	О-133	О-133/11	2 303	0	2 226	4 529	0	0	0
поставщик	ПО00035	ОАО Великоустюгский фанерный комбинат Новатор	60.01.0001	РемОбслуж	Р-107/13	№ 1 Р-107/13	0	0	127	127	0	0	0
поставщик	ПО00035	ОАО Великоустюгский фанерный комбинат Новатор	60.02.0001	РемОбслуж	Р-107/13	№ 1 Р-107/13	0	0	127	127	0	0	0
		ОАО "Мантуровский фанерный комбинат"					604	1 046	2 286	1 694	152	0	
клиент	И-С-MNT	Открытое акционерное общество "Мантуровский фанерный комбинат"	62.12.0001	ПроФРеализ			29	0	0	0	29	0	0
клиент	И-С-MNT	Открытое акционерное общество "Мантуровский фанерный комбинат"	62.12.0001	ПроФРеализ	58/03-12	58/03-12	0	0	37	0	37	0	0
клиент	И-С-MNT	Открытое акционерное общество "Мантуровский фанерный комбинат"	62.12.0001	ПроФРеализ	О-49/13.	О-49/13.	0	0	0	0	0	0	0
клиент	И-С-MNT	Открытое акционерное общество "Мантуровский фанерный комбинат"	62.23.0001	ПроФРеализ			0	0	75	0	75	0	0
клиент	И-С-MNT	Открытое акционерное общество "Мантуровский фанерный комбинат"	76.05.0001	ПроФРеализ	О-49/13.	О-49/13.	0	0	12	0	12	0	0
клиент	И-С-MNT	Открытое акционерное общество "Мантуровский фанерный комбинат"	76.06.0002	Кредиты	О-547/07	О-547/07	576	0	0	576	0	0	0
поставщик	ПУ00478	ОАО Мантуровский фанерный комбинат	60.01.0001	ОснМат	Л-4/11	Л-4/11	0	502	502	0	0	0	0
поставщик	ПУ00478	ОАО Мантуровский фанерный комбинат	60.01.0001	ОснМат	Л-4/11	Л-4/11	0	545	581	36	0	0	0
поставщик	ПУ00478	ОАО Мантуровский фанерный комбинат	60.02.0001	ОснМат	С-55/12	С-55/12	0	0	502	502	0	0	0
поставщик	ПУ00478	ОАО Мантуровский фанерный комбинат	60.02.0001	ОснМат	Л-4/11	Л-4/11	0	0	581	581	0	0	0
		ОАО "Фандинг"					97 027	1 980	320 316	90 769	327 325	2 731	
клиент	И-С-FAN	ОАО "Фандинг"	58.03.0003	Кредиты	О-65/13	3/2013	0	0	185 320	85 380	99 940	0	0
клиент	И-С-FAN	ОАО "Фандинг"	62.01.0001	СобФал	Л-19/13	Л-19/13	0	0	1 391	0	1 391	0	0
клиент	И-С-FAN	ОАО "Фандинг"	62.01.0001	СобФал	О-321/07	О-321/07	688	0	0	0	688	0	0
клиент	И-С-FAN	ОАО "Фандинг"	62.12.0001	ПроФРеализ	О-48/13	О-48/13	0	0	0	0	0	0	0
клиент	И-С-FAN	ОАО "Фандинг"	62.12.0001	ПроФРеализ	С-51/12	С-51/12	96 339	0	128 655	3 048	221 946	0	0

к/п	Код	Название	Счет	Группа догов	Рег. номер	№ договора	Вх сальдо дебет	Вх сальдо кредит	Оборот дебет	Оборот кредит	Исх сальдо дебет	Исх сальдо кредит
к/п	И-С-FAN	ОАО "Финцилт"	76.01.0002				0	0	0	0	0	0
к/п	И-С-FAN	ОАО "Финцилт"	76.05.0001	ПрочРеализ	О-48/13	О-48/13	0	0	24	0	24	0
к/п	И-С-FAN	ОАО "Финцилт"	76.06.0002	Кредиты	О-65/13	3/2013	0	0	4 673	1 336	3 337	0

к/л	Код	Название	Счет	Группа догов	Рег. номер	№ договора	Вх сальдо дебет	Вх сальдо кредит	Оборот дебет	Оборот кредит	Исх сальдо дебет	Исх сальдо кредит
поставщик	ПМ00265	ОАО Финплит	60.01.0001	ОснМат	С-50/12	С-50/12	0	1 980	0	751	0	2 731
поставщик	ПМ00265	ОАО Финплит	60.01.0001	РемОбслуж	Р-106/13	2882	0	0	127	127	0	0
поставщик	ПМ00265	ОАО Финплит	60.02.0001	РемОбслуж	Р-106/13	2882	0	0	127	127	0	0
		ОАО Усть-Ижорский фанерный комбинат					625	0	217	33	842	33
клиент	И-С-УИК	Открытое акционерное общество "Усть-Ижорский фанерный комбинат"	62.01.0001	СобРыл			625	0	0	0	625	0
клиент	И-С-УИК	Открытое акционерное общество "Усть-Ижорский фанерный комбинат"	62.12.0001	ПрочРеализ	О-47/13	О-47/13	0	0	0	0	0	0
клиент	И-С-УИК	Открытое акционерное общество "Усть-Ижорский фанерный комбинат"	76.05.0001	ПрочРеализ	О-47/13	О-47/13	0	0	17	0	17	0
клиент	И-С-УИК	Открытое акционерное общество "Усть-Ижорский фанерный комбинат"	76.05.0002	ПрочРеализ	О-47/13	О-47/13	0	0	200	0	200	0
поставщик	ПУ00661	ОАО Усть-Ижорский фанерный комбинат	76.05.0001	Прочее	О-349/13	О-349/13	0	0	0	33	0	33
		ООО "СВЕЗА-Лес"					3 163 726	102 991	6 471 295	5 126 012	4 465 705	59 687
клиент	SvezaLes	ООО "СВЕЗА-Лес"	58.03.0003	Кредиты	О-42/09	1/2009-СЛ	295 468	0	0	295 468	0	0
клиент	SvezaLes	ООО "СВЕЗА-Лес"	62.01.0001	Main	SVL-P-1	2/П	2 623 399	0	3 761 396	2 787 980	3 596 815	0
клиент	SvezaLes	ООО "СВЕЗА-Лес"	62.01.0001	Аренда	О-18/09	О-18/09	32	0	25	55	2	0
клиент	SvezaLes	ООО "СВЕЗА-Лес"	62.01.0001	Аренда	О-27/10	О-27/10	11	0	42	49	4	0
клиент	SvezaLes	ООО "СВЕЗА-Лес"	62.01.0001	Аренда	О-84/09	О-84/09	374	0	299	648	25	0
клиент	SvezaLes	ООО "СВЕЗА-Лес"	62.01.0001	Аренда	О-219/09	О-219/09	42	0	0	42	0	0
клиент	SvezaLes	ООО "СВЕЗА-Лес"	62.11.0001	Main	SVL-A-1	О-220/06	173 772	0	2 424 531	1 729 443	868 860	0
клиент	SvezaLes	ООО "СВЕЗА-Лес"	62.12.0001	ПрочРеализ			0	0	0	0	0	0
клиент	SvezaLes	ООО "СВЕЗА-Лес"	76.05.0001	ПрочРеализ			0	0	31	31	0	0
клиент	SvezaLes	ООО "СВЕЗА-Лес"	76.06.0002	Кредиты	О-42/09	1/2009-СЛ	70 629	0	14 463	85 091	0	0
поставщик	ПУ00130	ООО "СВЕЗА-Лес"	60.01.0001	Прочее	О-80/09	О-80/09	164	0	164	0	0	0
поставщик	ПУ00130	ООО "СВЕЗА-Лес"	60.01.0001	Прочее	О-116/13	4А/12	0	108	3 866	3 866	0	0
поставщик	ПУ00130	ООО "СВЕЗА-Лес"	60.01.0001	Прочее	О-172/11	О-172/11	0	108	108	108	0	108
поставщик	ПУ00130	ООО "СВЕЗА-Лес"	60.01.0001	Прочее	О-292/12	4А	0	4 158	4 158	0	0	0
поставщик	ПУ00130	ООО "СВЕЗА-Лес"	60.02.0001	Прочее	О-80/09	О-80/09	0	0	164	164	0	0
поставщик	ПУ00130	ООО "СВЕЗА-Лес"	60.02.0001	Прочее	О-116/13	4А/12	0	0	3 866	3 866	0	0
поставщик	ПУ00130	ООО "СВЕЗА-Лес"	60.02.0001	Прочее	О-172/11	О-172/11	0	108	108	108	0	0
поставщик	ПУ00130	ООО "СВЕЗА-Лес"	60.02.0001	Прочее	О-292/12	4А	0	0	4 158	4 158	0	0
поставщик	ПУ00130	ООО "СВЕЗА-Лес"	76.05.0002	Прочее	О-80/09	О-80/09	0	264	3 679	3 610	0	194
поставщик	ПУ00130	ООО "СВЕЗА-Лес"	76.08.0005	Прочее	О-220/06	О-220/06	0	50 358	99 757	97 757	0	48 967
поставщик	ПУ00130	ООО "СВЕЗА-Лес"	76.10.0002	Прочее	О-220/06	О-220/06	0	47 940	130 803	113 281	0	10 418
поставщик	ПУ00130	ООО "СВЕЗА-Лес"	76.10.0003	Прочее	О-220/06	О-220/06	0	0	286	286	0	0
		ООО "СВЕЗА-ОИО"					0	353	8 304	8 284	0	333
поставщик	ПУ01141	ООО "СВЕЗА-ОИО"	60.01.0001	Прочее	О-295/12	О-295/12	0	353	4 152	4 132	0	333
поставщик	ПУ01141	ООО "СВЕЗА-ОИО"	60.02.0001	Прочее	О-295/12	О-295/12	0	0	4 152	4 152	0	0
		ООО "Уральская транспортная компания"					14 781	6 746	112 851	120 325	6 633	6 073
клиент	Ю000055	ООО "Уральская транспортная компания"	62.01.0001	Аренда	Т-20/13	Т-20/13	0	0	620	407	213	0
клиент	Ю000055	ООО "Уральская транспортная компания"	62.01.0001	Аренда	Т-34/13	Т-34/13	0	0	20	10	10	0
клиент	Ю000055	ООО "Уральская транспортная компания"	62.01.0001	Аренда	Т-44/12	Т-44/12	243	0	206	449	0	0
клиент	Ю000055	ООО "Уральская транспортная компания"	62.01.0001	Аренда	Т-48/08	Т-48/08	1	0	8	8	2	0
клиент	Ю000055	ООО "Уральская транспортная компания"	62.01.0001	Аренда	Т-53/12	Т-53/12	6	0	19	25	0	0
клиент	Ю000055	ООО "Уральская транспортная компания"	62.01.0001	ПрочРеализ	О-9/12	О-9/12	2	0	6	6	2	0
клиент	Ю000055	ООО "Уральская транспортная компания"	62.01.0001	ПрочРеализ	О-29/09	О-29/09	1	0	216	166	52	0
клиент	Ю000055	ООО "Уральская транспортная компания"	62.01.0001	ПрочРеализ	Т-61/07	Т-61/07	3	0	10	10	3	0
клиент	Ю000055	ООО "Уральская транспортная компания"	62.01.0001	ПрочРеализ	О-168/08	О-168/08	2	0	4	5	1	0
клиент	Ю000055	ООО "Уральская транспортная компания"	62.01.0001	ПрочРеализ	О-294/07	О-294/07	33	0	116	130	19	0
клиент	Ю000055	ООО "Уральская транспортная компания"	62.02.0001	ПрочРеализ	Т-61/13	Т-61/13	4	0	4	4	0	0
клиент	Ю000055	ООО "Уральская транспортная компания"	62.12.0001	ПрочРеализ	Т-61/10	Т-61/10	4	0	0	4	0	0
клиент	Ю000055	ООО "Уральская транспортная компания"	62.12.0001	ПрочРеализ	Т-61/13	Т-61/13	0	0	5	5	0	0
клиент	Ю000055	ООО "Уральская транспортная компания"	62.12.0001	ПрочРеализ	Т-9/09	Т-9/09	14 482	0	7 285	15 437	6 330	0
клиент	Ю000055	ООО "Уральская транспортная компания"	62.12.0001	ПрочРеализ	Т-61/07	Т-61/07	0	0	1	1	0	0
клиент	Ю000055	ООО "Уральская транспортная компания"	62.12.0001	ПрочРеализ	С-15/12	С-15/12	3	0	11	11	2	0
клиент	Ю000055	ООО "Уральская транспортная компания"	76.05.0001	ПрочРеализ	Т-12/07	Т-12/07	0	0	6	6	0	0
поставщик	ПУ00255	ООО Уральская транспортная компания	60.01.0001	Прочее	Т-14/10	Т-14/10	0	4	44	44	0	4



№/п	Код	Название	Счет	Группа догов	Рег. номер	№ договора	Вх сырьё дебет	Оборот дебет	Оборот кредит	Исх сырьё дебет	Исх сырьё кредит
поставщик	ПУ00255	ООО Уральская транспортная компания	60.01.0001	Прочее	T-15/10	T-15/10	0	9	7	0	0
поставщик	ПУ00255	ООО Уральская транспортная компания	60.01.0001	Прочее	T-17/10	T-17/10	0	488	5 435	0	470
поставщик	ПУ00255	ООО Уральская транспортная компания	60.01.0001	Прочее	T-21/13	T-21/13	0	71	100	29	0
поставщик	ПУ00255	ООО Уральская транспортная компания	60.01.0001	Прочее	T-35/10	T-35/10	0	542	13 919	14 118	740
поставщик	ПУ00255	ООО Уральская транспортная компания	60.01.0001	Прочее	O-101/07	O-101/07	0	5 311	31 100	30 539	4 750
поставщик	ПУ00255	ООО Уральская транспортная компания	60.01.0001	Прочее	O-318/07	O-318/07	0	60	876	891	74
поставщик	ПУ00255	ООО Уральская транспортная компания	60.01.0001	Прочее	T-116/08	T-116/08	0	268	651	418	36
поставщик	ПУ00255	ООО Уральская транспортная компания	60.02.0001	Прочее	T-12/07	T-12/07	0	0	6	0	0
поставщик	ПУ00255	ООО Уральская транспортная компания	60.02.0001	Прочее	T-14/10	T-14/10	0	0	44	44	0
поставщик	ПУ00255	ООО Уральская транспортная компания	60.02.0001	Прочее	T-15/10	T-15/10	0	0	9	0	0
поставщик	ПУ00255	ООО Уральская транспортная компания	60.02.0001	Прочее	T-17/10	T-17/10	0	0	5 455	5 455	0
поставщик	ПУ00255	ООО Уральская транспортная компания	60.02.0001	Прочее	T-21/13	T-21/13	0	0	100	100	0
поставщик	ПУ00255	ООО Уральская транспортная компания	60.02.0001	Прочее	T-35/10	T-35/10	0	0	13 919	13 919	0
поставщик	ПУ00255	ООО Уральская транспортная компания	60.02.0001	Прочее	O-101/07	O-101/07	0	0	31 100	31 100	0
поставщик	ПУ00255	ООО Уральская транспортная компания	60.02.0001	Прочее	O-318/07	O-318/07	0	0	876	876	0
поставщик	ПУ00255	ООО Уральская транспортная компания	60.02.0001	Прочее	T-116/08	T-116/08	0	0	651	651	0
клиент	I-C-SVF	ООО "СВЕЗА-Финанс"	58.03.0001	Кредиты	O-9/08	O-9/08	44 959	34 287	79 296	65	115
клиент	I-C-SVF	ООО "СВЕЗА-Финанс"	58.03.0003	Кредиты	O-9/08	O-9/08	26 010	0	26 010	0	0
клиент	I-C-SVF	ООО "СВЕЗА-Финанс"	62.01.0001	Аренда	O-155/08	O-155/08	0	30 410	30 410	0	0
клиент	I-C-SVF	ООО "СВЕЗА-Финанс"	62.01.0001	Аренда	O-215/13	O-215/13	0	53	0	53	0
клиент	I-C-SVF	ООО "СВЕЗА-Финанс"	62.01.0001	Аренда	O-354/12	O-354/12	5	0	5	0	0
клиент	I-C-SVF	ООО "СВЕЗА-Финанс"	76.06.0002	Кредиты	O-9/08	O-9/08	18 944	1 360	20 304	0	0
поставщик	ПУ00132	ООО Свеза-Финанс	60.01.0001	Ипотечнц	O-187/10	O-187/10	0	1 228	1 344	0	115
поставщик	ПУ00132	ООО Свеза-Финанс	60.02.0001	Ипотечнц	O-187/10	O-187/10	0	1 228	1 228	0	0
клиент	ЮЛ00054	ООО Уральский коммунальный сервис	62.01.0001	Аренда	KC-7/12	KC-7/12	11 126	31 702	232 373	26 584	9 740
клиент	ЮЛ00054	ООО Уральский коммунальный сервис	62.01.0001	Аренда	KC-43/10	KC-43/10	0	0	159	10 967	0
клиент	ЮЛ00054	ООО Уральский коммунальный сервис	62.01.0001	Аренда	KC-44/10	KC-44/10	0	2	2	0	0
клиент	ЮЛ00054	ООО Уральский коммунальный сервис	62.01.0001	Аренда	KC-44/12	KC-44/12	2 515	11 359	5 991	7 883	0
клиент	ЮЛ00054	ООО Уральский коммунальный сервис	62.01.0001	Аренда	KC-57/13	KC-57/13	0	3 876	8	3 876	0
клиент	ЮЛ00054	ООО Уральский коммунальный сервис	62.01.0001	ПрочРеалтз	KC-6/12	KC-6/12	1	0	8	1	0
клиент	ЮЛ00054	ООО Уральский коммунальный сервис	62.01.0001	ПрочРеалтз	KC-8/11	KC-8/11	6 305	6 784	10 096	2 993	0
клиент	ЮЛ00054	ООО Уральский коммунальный сервис	62.01.0001	ПрочРеалтз	O-30/09	O-30/09	2 038	2 218	2 218	86	0
клиент	ЮЛ00054	ООО Уральский коммунальный сервис	62.01.0001	ПрочРеалтз	O-166/08	O-166/08	0	4	3	0	0
клиент	ЮЛ00054	ООО Уральский коммунальный сервис	62.01.0001	ПрочРеалтз	O-308/07	O-308/07	6	67	62	11	0
клиент	ЮЛ00054	ООО Уральский коммунальный сервис	62.01.0001	ПрочРеалтз	O-314/07	O-314/07	11	237	275	23	0
клиент	ЮЛ00054	ООО Уральский коммунальный сервис	62.01.0001	СобРеал	KC-1/13	KC-1/13	0	684	684	0	0
клиент	ЮЛ00054	ООО Уральский коммунальный сервис	62.01.0001	СобРеал	KC-36/11	KC-36/11	0	9	9	0	0
клиент	ЮЛ00054	ООО Уральский коммунальный сервис	62.02.0001	ПрочРеалтз	KC-8/07	KC-8/07	0	13	13	0	0
клиент	ЮЛ00054	ООО Уральский коммунальный сервис	62.02.0001	ПрочРеалтз	KC-8/11	KC-8/11	0	237	237	0	0
клиент	ЮЛ00054	ООО Уральский коммунальный сервис	62.02.0001	ПрочРеалтз	O-166/08	O-166/08	0	954	954	0	0
клиент	ЮЛ00054	ООО Уральский коммунальный сервис	62.02.0001	СобРеал	KC-1/13	KC-1/13	0	39	39	0	0
клиент	ЮЛ00054	ООО Уральский коммунальный сервис	62.12.0001	ПрочРеалтз	KC-5/13	KC-5/13	0	2	2	0	0
клиент	ЮЛ00054	ООО Уральский коммунальный сервис	62.12.0001	ПрочРеалтз	KC-8/07	KC-8/07	2 765	1 246	3 974	37	0
клиент	ЮЛ00054	ООО Уральский коммунальный сервис	62.12.0001	ПрочРеалтз	KC-9/10	KC-9/10	0	0	10	0	0
клиент	ЮЛ00054	ООО Уральский коммунальный сервис	62.12.0001	ПрочРеалтз	KC-32/07	KC-32/07	6 128	5 327	11 454	0	0
клиент	ЮЛ00054	ООО Уральский коммунальный сервис	62.12.0001	ПрочРеалтз	C-152/12	C-152/12	97	15	112	0	0
клиент	ЮЛ00054	ООО Уральский коммунальный сервис	76.05.0001	ПрочРеалтз	KC-5/13	KC-5/13	700	252	247	5	0
клиент	ЮЛ00054	ООО Уральский коммунальный сервис	76.05.0002	Кредиты	O-493/07	O-493/07	0	361	0	700	0
поставщик	ПУ00285	ООО Уральский коммунальный сервис	60.01.0001	Ипотечнц	KC-21/12	KC-21/12	0	439	439	0	0
поставщик	ПУ00285	ООО Уральский коммунальный сервис	60.01.0001	Ипотечнц	KC-43/12	KC-43/12	0	0	0	0	0
поставщик	ПУ00285	ООО Уральский коммунальный сервис	60.01.0001	Ипотечнц	KC-53/13	KC-53/13	0	4 000	4 000	0	0
поставщик	ПУ00285	ООО Уральский коммунальный сервис	60.01.0001	Прочее	KC-5/12	KC-5/12	0	6	6	0	0
поставщик	ПУ00285	ООО Уральский коммунальный сервис	60.01.0001	Прочее	KC-6/13	KC-6/13	0	3 200	3 200	0	0
поставщик	ПУ00285	ООО Уральский коммунальный сервис	60.01.0001	Прочее	KC-8/09	KC-8/09	0	2	11	10	1
поставщик	ПУ00285	ООО Уральский коммунальный сервис	60.01.0001	Прочее	KC-9/09	KC-9/09	0	5	59	6	6
поставщик	ПУ00285	ООО Уральский коммунальный сервис	60.01.0001	Прочее	KC-10/13	KC-10/13	0	0	963	963	0
поставщик	ПУ00285	ООО Уральский коммунальный сервис	60.01.0001	Прочее	KC-15/07	KC-15/07	0	21	129	129	4
поставщик	ПУ00285	ООО Уральский коммунальный сервис	60.01.0001	Прочее	KC-18/10	KC-18/10	0	708	771	0	0
поставщик	ПУ00285	ООО Уральский коммунальный сервис	60.01.0001	Прочее	KC-21/10	KC-21/10	0	35	347	312	0
поставщик	ПУ00285	ООО Уральский коммунальный сервис	60.01.0001	Прочее	KC-22/12	KC-22/12	0	11	26	15	0
поставщик	ПУ00285	ООО Уральский коммунальный сервис	60.01.0001	Прочее	KC-26/13	KC-26/13	0	0	3 376	3 376	0

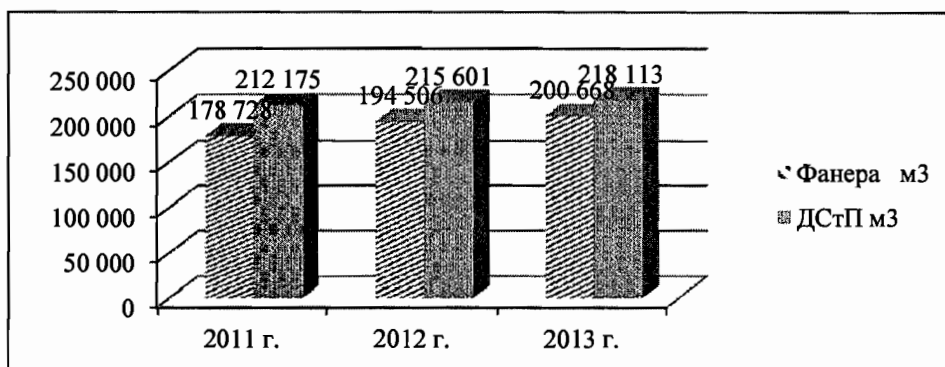


№п/п	Код	Название	Счет	Группа догов	Рег. номер	№ договора	Вх saldo дебет	Вх saldo кредит	Оборот дебет	Оборот кредит	Исх saldo дебет	Исх saldo кредит
поставщик	ПУ00285	ООО Уральский коммунальный сервис	60.01.0001	Прочее	КС-30/13	КС-30/13	0	0	71	71	0	0
поставщик	ПУ00285	ООО Уральский коммунальный сервис	60.01.0001	Прочее	КС-31/07	КС-31/07	0	4 071	22 250	20 837	0	2 657
поставщик	ПУ00285	ООО Уральский коммунальный сервис	60.01.0001	Прочее	КС-31/13	КС-31/13	0	0	29	33	0	0
поставщик	ПУ00285	ООО Уральский коммунальный сервис	60.01.0001	Прочее	КС-38/09	КС-38/09	0	31	372	372	0	0
поставщик	ПУ00285	ООО Уральский коммунальный сервис	60.01.0001	Прочее	КС-38/09	КС-38/09	0	0	200	200	0	0
поставщик	ПУ00285	ООО Уральский коммунальный сервис	60.01.0001	Прочее	О-295/07	О-295/07	0	4 641	32 547	34 040	0	6 134
поставщик	ПУ00285	ООО Уральский коммунальный сервис	60.01.0001	РемОбслуж	Р-42/13	Р-42/13	0	0	616	616	0	0
поставщик	ПУ00285	ООО Уральский коммунальный сервис	60.01.0001	РемОбслуж	КС-19/10	КС-19/10	0	1 447	4 220	2 906	0	1 34
поставщик	ПУ00285	ООО Уральский коммунальный сервис	60.01.0001	РемОбслуж	КС-39/13	КС-39/13	0	0	1 608	1 608	0	0
поставщик	ПУ00285	ООО Уральский коммунальный сервис	60.02.0001	РемОбслуж	О-629/07	О-629/07	0	2 090	24 188	22 867	0	769
поставщик	ПУ00285	ООО Уральский коммунальный сервис	60.02.0001	Ивестниц	КС-21/12	КС-21/12	0	0	361	361	0	0
поставщик	ПУ00285	ООО Уральский коммунальный сервис	60.02.0001	Ивестниц	КС-43/12	КС-43/12	0	0	439	439	0	0
поставщик	ПУ00285	ООО Уральский коммунальный сервис	60.02.0001	Ивестниц	КС-53/13	КС-53/13	0	0	4 000	4 000	0	0
поставщик	ПУ00285	ООО Уральский коммунальный сервис	60.02.0001	Прочее	КС-5/12	КС-5/12	0	0	6	6	0	0
поставщик	ПУ00285	ООО Уральский коммунальный сервис	60.02.0001	Прочее	КС-6/13	КС-6/13	0	0	3 200	3 200	0	0
поставщик	ПУ00285	ООО Уральский коммунальный сервис	60.02.0001	Прочее	КС-8/09	КС-8/09	0	0	11	11	0	0
поставщик	ПУ00285	ООО Уральский коммунальный сервис	60.02.0001	Прочее	КС-9/09	КС-9/09	0	0	59	59	0	0
поставщик	ПУ00285	ООО Уральский коммунальный сервис	60.02.0001	Прочее	КС-10/13	КС-10/13	0	0	963	963	0	0
поставщик	ПУ00285	ООО Уральский коммунальный сервис	60.02.0001	Прочее	КС-15/07	КС-15/07	0	0	129	129	0	0
поставщик	ПУ00285	ООО Уральский коммунальный сервис	60.02.0001	Прочее	КС-18/10	КС-18/10	0	0	979	979	0	0
поставщик	ПУ00285	ООО Уральский коммунальный сервис	60.02.0001	Прочее	КС-21/10	КС-21/10	0	0	347	347	0	0
поставщик	ПУ00285	ООО Уральский коммунальный сервис	60.02.0001	Прочее	КС-22/12	КС-22/12	0	0	26	26	0	0
поставщик	ПУ00285	ООО Уральский коммунальный сервис	60.02.0001	Прочее	КС-26/13	КС-26/13	0	0	3 376	3 376	0	0
поставщик	ПУ00285	ООО Уральский коммунальный сервис	60.02.0001	Прочее	КС-30/13	КС-30/13	0	0	71	71	0	0
поставщик	ПУ00285	ООО Уральский коммунальный сервис	60.02.0001	Прочее	КС-31/07	КС-31/07	0	0	22 250	22 250	0	0
поставщик	ПУ00285	ООО Уральский коммунальный сервис	60.02.0001	Прочее	КС-31/13	КС-31/13	0	0	29	29	0	0
поставщик	ПУ00285	ООО Уральский коммунальный сервис	60.02.0001	Прочее	КС-38/09	КС-38/09	0	0	372	372	0	0
поставщик	ПУ00285	ООО Уральский коммунальный сервис	60.02.0001	Прочее	КС-56/13	КС-56/13	0	0	200	200	0	0
поставщик	ПУ00285	ООО Уральский коммунальный сервис	60.02.0001	Прочее	О-295/07	О-295/07	0	0	32 547	32 547	0	0
поставщик	ПУ00285	ООО Уральский коммунальный сервис	60.02.0001	Прочее	Р-42/13	Р-42/13	0	0	616	616	0	0
поставщик	ПУ00285	ООО Уральский коммунальный сервис	60.02.0001	РемОбслуж	КС-19/10	КС-19/10	0	0	4 220	4 220	0	0
поставщик	ПУ00285	ООО Уральский коммунальный сервис	60.02.0001	РемОбслуж	КС-39/13	КС-39/13	0	0	1 608	1 608	0	0
поставщик	ПУ00285	ООО Уральский коммунальный сервис	60.02.0001	РемОбслуж	О-629/07	О-629/07	0	0	24 188	24 188	0	0
клиент	1-С-ZPF	ЗАО "Пермский фанерный комбинат"	62.01.0001	Аренда	3-4/13	3-4/13	1	33 713	1 749	1 732	1	33 696
клиент	1-С-ZPF	ЗАО "Пермский фанерный комбинат"	62.01.0001	Аренда	3-2/12	3-2/12	1	0	3	3	0	0
клиент	1-С-ZPF	ЗАО "Пермский фанерный комбинат"	62.01.0001	ПрочРеализ	3-5/10	3-5/10	0	0	2	2	0	0
клиент	1-С-ZPF	ЗАО "Пермский фанерный комбинат"	62.12.0001	ПрочРеализ	3-2/13	3-2/13	0	0	0	0	0	0
клиент	1-С-ZPF	ЗАО "Пермский фанерный комбинат"	62.12.0001	ПрочРеализ	О-57/10	О-57/10	0	0	0	0	0	0
клиент	1-С-ZPF	ЗАО "Пермский фанерный комбинат"	76.05.0001	ПрочРеализ	3-2/13	3-2/13	0	0	3	2	1	0
поставщик	ПМ00001	ЗАО "Пермский фанерный комбинат"	60.01.0001				0	33 574	138	138	0	33 574
поставщик	ПМ00001	ЗАО "Пермский фанерный комбинат"	76.05.0001				0	138	138	0	0	0
поставщик	ПМ00001	ЗАО "Пермский фанерный комбинат"	76.05.0001	Прочее			0	0	1 459	1 581	0	122

### 3 АНАЛИЗ ФИНАНСОВО-ХОЗЯЙСТВЕННОЙ ДЕЯТЕЛЬНОСТИ ОБЩЕСТВА

#### 3.1 ПРОИЗВОДСТВЕННЫЕ ПОКАЗАТЕЛИ ОБЩЕСТВА

Номенклатура	Ед.изм.	2011 г.	2012 г.	2013 г.
Фанера	м3	178 728	194 506	200 668
ДСтП	м3	212 175	215 601	218 113
<b>Итого</b>	<b>м3</b>	<b>390 903</b>	<b>410 107</b>	<b>418 781</b>



### 3.2 ПОСТАВЩИКИ СЫРЬЯ

Основой для изготовления является березовое фанерное сырье. Его доля в прямой себестоимости занимает более 50%

Название номенклатуры	Кол-во	Сумма, руб. без НДС
Фанерный кряж	563 906	979 957 483
Сырьё для производства ДСП (берёзовое)	46 053	34 988 339
Дрова технологические сопутствующие	40 575	518 952
Пиловочник хвойный	1 316	2 676 843
Сырьё для производства ДСП (хвойное)	2 050	1 478 920
Вагонная стойка	1 199	862 978
<b>Общий итог</b>	<b>655 098</b>	<b>1 020 483 515</b>

Основные поставщики сырья:

Поставщик	Кол-во	Сумма, руб. без НДС
ООО Лестрейд	152 379	258 457 970
ООО Монолит-Р	84 923	129 103 520
ООО Алекспромсервис	50 392	79 136 203
ООО КАМУШКИ	48 876	71 214 965
Сивинский ЛПХ	36 320	49 315 934
ООО Сивинская лесопромышленная компания	30 399	33 653 715
ООО Алиаст	30 282	46 412 088
ООО ЛесГрад	26 507	40 213 701
ООО КРОНА ГРУПП	19 905	32 086 400
ООО "Кедр"	19 095	28 961 584
ООО Лесосбыт-С	18 740	29 878 568
ООО Камлес	16 843	21 271 211
ООО Сива лес	16 673	24 620 482
ООО Уральский лес	9 694	13 038 601
ООО НЛК-групп	7 589	14 779 117
ООО Бастион-Пермь	6 148	9 784 764
ООО Форест	4 625	8 038 761
ЗАО "ТрансРегионЦентр"	4 106	8 039 518
Прочие поставщики	71 600	122 476 412
<b>Общий итог</b>	<b>655 098</b>	<b>1 020 483 515</b>

#### Основные поставщики сырья



### 3.3 ОПЕРАЦИИ ПО СЕГМЕНТАМ (РЫНОК СБЫТА ПРОДУКЦИИ)




ООО "ПФК" осуществляет отгрузки продукции на внутренний и экспортный рынок:

Номенклатура	Кол-во, м3	Сумма, руб. без НДС	%
Внутренний рынок	222 809	3 188 204 263	56%
Экспортный рынок (с учетом стран СНГ)	161 133	2 456 311 437	44%
<b>Итого</b>	<b>383 942</b>	<b>5 644 515 700</b>	<b>100%</b>

#### Структура отгрузки в 2013 году

, м3




Географические сегменты:

<b>Внутренний рынок</b>	<b>222 809</b>	<b>3 188 204 263</b>	<b>58%</b>
Россия	222 809	3 188 204 263	58%
<b>Экспортный рынок</b>	<b>161 133</b>	<b>2 456 311 437</b>	<b>42%</b>
Азия	19 641	407 060 246	5%
Америка	15 085	324 834 448	4%
Европа	40 090	885 870 808	10%
ЭкспортСНГ	86 317	838 545 935	23%
<b>Общий итог</b>	<b>383 942</b>	<b>5 644 515 700</b>	<b>100%</b>

#### Географические сегменты в 2013 году

, м3




ООО "ПФК" осуществляет отгрузку следующей продукции на внутреннем рынке:

Отгрузка на внутренний рынок, 2013 год

Номенклатура	Кол-во, м3	Сумма, руб. без НДС	%
4x8, 8x4	27 745	443 169 019	12%
ЛБФФ	77 503	1 745 880 722	35%
ДСтП	25 327	145 995 729	11%
ЛДСтП	92 234	853 158 793	41%
<b>Итого</b>	<b>222 809</b>	<b>3 188 204 263</b>	<b>100%</b>

Структура отгрузки на внутреннем рынке, м3




ООО "ПФК" осуществляет отгрузку следующей продукции на экспортном рынке:

Отгрузка на экспортный рынок, 2013 год

Продукт	Кол-во.	В Руб	%
4x8, 8x4	43 563	911 541 713	27%
ДСтП	76 506	536 482 054	48%
ЛБФФ	40 915	908 425 228	25%
ЛДСтП	149	99 862 442	0%
<b>Общий итог</b>	<b>161 133</b>	<b>2 456 311 437</b>	<b>100%</b>

Структура отгрузки на экспортном рынке, м3



### 3.4 ДИНАМИКА ОСНОВНЫХ ПОКАЗАТЕЛЕЙ БУХГАЛТЕРСКОЙ ОТЧЕТНОСТИ

Наименование	тыс. руб.		
	2011	2012	2013
Валюта баланса	4 750 285	5 756 480	7 209 947
Уставный капитал	109	109	109
Выручка за минусом НДС	4 763 955	5 402 025	5 707 742
Себестоимость продаж, общехозяйственные, коммерческие расходы	3 622 269	4 071 504	4 190 362
Валовый доход (за минусом НДС)	1 141 686	1 330 521	1 517 380



## 4 УЧЕТНАЯ ПОЛИТИКА ОБЩЕСТВА

Динамика основных элементов учетной политики приведены в таблице :

Положения учетной политики	2010г.	2011г.	2012г.	2013г.
1.Метод списания ТМЦ в производство				
по средней себестоимости				
по методу ФИФО	+	+	+	+
2.Метод определения выручки для целей бухгалтерского и налогового учета				
по начислению	+	+	+	+
3.Метод определения выручки для целей налогообложения по НДС				
по оплате				
по начислению	+	+	+	+
4.Начисление амортизации основных средств линейным методом	+	+	+	+
5. Амортизационная премия 10 % от первоначальной стоимости по вновь введенным ОС 1-2, 8-10 групп	+	+	+	+
6. Амортизационная премия 30 % от первоначальной стоимости по вновь введенным ОС 3-7 групп	+	+	+	+
7.Учет ТМЦ				
с применением сч.15,16				
по фактическим ценам	+	+	+	+
8.Учет транспортно-заготовительных расходов с применением сч. 15	+	+	+	+
9.Учет товаров, готовой продукции				
по нормативной себестоимости (с прим.сч.40)				
по фактической себестоимости	+	+	+	+
10.Способ оценки готовой продукции при выбытии				
по средней себестоимости				
по методу ФИФО	+	+	+	+
11.Метод списания общехозяйственных расходов непосредственно на 90 счет	+	+	+	+
12.Метод списания коммерческих расходов непосредственно на 90 счет	+	+	+	+
13.Создание резервов по сомнительным долгам по задолженности, возникшей в связи с реализацией товаров, выполнением работ, оказанием услуг	-	-	+	+
14.Создание резервов по сомнительным долгам по задолженности, возникшей в связи выданными авансами поставщикам и подрядчикам	-	-	+	+
15.Создание резервов на предстоящую оплату отпусков	+	+	+	+
16. Создание резервов под обесценение финансовых вложений	-	-	-	+
17. Создание резервов под снижение стоимости материальных ценностей	-	-	-	+
18. Способ признания дополнительных расходов по займам (кредитам)				
единовременно в том периоде, к которому относятся	+	+	+	+
равномерно, в течение срока действия договора				
19.Учет процентов по займам и кредитам				
ставка рефинанс.,увел.в 1,1 раза и 15 % в валюте	+			
ставка рефинанс.,увел.в 1,5 раза и 22 % в валюте				

ставка рефинанс.,увел.в 1,8 раза и 0,8 в валюте		+	+	+
20.Уплата авансовых платежей по налогу на прибыль				
ежемесячные авансовые платежи	+	+	+	+
ежемесячные авансовые платежи из фактической прибыли				
21. Способ отражения ОНА, ОНО				
сальдировано				
развернуто	+	+	+	+
22. Переоценка объектов ОС				
всех объектов ОС				
недвижимости, речных судов	+	+	+	+

Бухгалтерская отчетность сформирована исходя из действующих в РФ правил учета и отчетности.

Установленный организацией уровень существенности в целях исправления ошибок предшествующих периодов для показателей бухгалтерской отчетности в размере 5% к общему итогу соответствующих данных за отчетный период

Срок полезного использования объектов основных средств определяется комиссией, назначенной распоряжением руководителя предприятия при принятии объекта к учету:

- по объектам, приобретенным после 01.01.2002г. – в соответствии с Классификацией, утвержденной

Постановлением Правительства РФ № 1 от 01.01.2002 г.;

- по объектам, приобретенным после 01.01.2002г., данные по которым в Классификации отсутствуют, – исходя из ожидаемого срока эксплуатации в целях производства или управления, но не более срока, определенного техническими условиями;

- по объектам, введенным в эксплуатацию до 01.01.2002 г. – по нормам установленным

Постановлением СМ СССР № 1072 от 22.10.1990 г.

Учет и списание финансовых вложений в бухгалтерском учете производятся по первоначальной стоимости каждой единицы.

Критерий признания активов в качестве денежных эквивалентов - срок погашения менее 3-х месяцев, возможность досрочного истребования без потери доходности (%).

Доходами от обычных видов деятельности является выручка от продажи продукции и товаров, поступления, связанные с выполнением работ, оказанием услуг (далее - выручка). Выручка от реализации основной продукции - счет 90.01.0001 - доходы от продажи фанеры, ДСП, смолы, шпона. Выручка от реализации прочей продукции - счет 90.01.0002 - доходы от продажи хлыстов товарных, услуг по обеспечению тепловой энергией, предоставлению имущества в аренду, прочих услуг, продажи отходов производства.

Учетной политикой на 2013 год утверждены новые формы бухгалтерской отчетности (согласно приказа Минфина России от 02.07.2010 №66н)



**5 БУХГАЛТЕРСКИЙ БАЛАНС ОБЩЕСТВА**  
**5.1 АНАЛИЗ АКТИВА БАЛАНСА**

**5.1.1 ОСНОВНЫЕ СРЕДСТВА**

**5.1.1.1 ПЕРЕДАННЫЕ В АРЕНДУ ОСНОВНЫЕ СРЕДСТВА, ЧИСЛЯЩИЕСЯ НА БАЛАНСЕ**

Инв №	Наименование основного средства	тыс. руб.		
		По состоянию на 31.12.2013г.	По состоянию на 31.12.2012г.	По состоянию на 31.12.2011г.
		Остаточная стоимость	Остаточная стоимость	Остаточная стоимость
005455	Ввод водопровода 350 м	1 004	1024	767
003903	2-этажное кирпичное здание Цеха№15 /395 кв. м (Прачечная и архив)	1 203	1165	1200
005437	Хоз пожарный водопровод 570 м	1 198	1224	1250
005587	Водопровод технической воды 380м	1 133	1273	1414
005782	Водопровод 300 м	1 207	1295	1048
005473	пожарный водопровод- гл магистраль 800м	1 198	1347	1495
005452	Водопроводные сети технической воды 660м	1 388	1418	1448
006584	Станок ножеточный п/автомат	1 316	1556	1795
005456	Хоз пожарный водопровод 525 м	1 539	1573	1606
003861	1-этажное кирпичное здание конторы-лаборатории/182,2 кв.м	1 614	1573	1632
005780	Сети водопровода	1 564	1677	1790
007524	Шнековая решетка ROTAMAT HUBER R09 700-273/3	1 873	2120	0
003889	2-этажное с полуподвалом кирпичное здание фильтровальной станции/465,3 кв.м	2 270	2214	1877
006893	Усреднитель сточных вод, общая площадь 1473,5 кв.м	2 420	2535	2650
003884	Резервуар для чнстой воды из железобетона*/169,00 кв.м	2 473	2611	2749
003883	Резервуар для чистой воды из железобетона/169 кв.м	2 473	2611	2749
003938	2-этажное с полуподвалом кирпичное здание забора фильтровальной воды, 1477,5 кв.м.	2 979	2904	3011
007476	Теплотрасса на КОС	2 824	2991	3157
006896	1-этажное кирпичное здание склада промтоваров,общая площадь 883,3 кв.м.,лит.А.	3 211	3121	3227
007487	Станок для заточки ножей REFORM AR -31	2 725	0	0
007465	Водопровод от фильтровальной станции до цеха смол	3 171	0	0
003865	Отстойник двухярусный из железобетона/244,5 кв.м	3 345	3532	3719
003866	Отстойник двухярусный из железобетона/244,5 кв.м	3 345	3532	3719
003867	Отстойник двухярусный из железобетона/244,5 кв.м	3 345	3532	3719
003868	Отстойник двухярусный из железобетона/244,5 кв.м	3 345	3532	3719
003869	Отстойник двухярусный из железобетона/244,5 кв.м	3 345	3532	3719
003909	3-этажное кирпичное здание ширпотреба /1648,5 кв.м.	4 105	3975	4096
003860	Вторичный отстойник из железобетона/127,17 кв. м	4 045	-	4496
003885	Резервуар для чистой воды из ж/б/ 432,0 кв.м	5 146	5433	5720
005435	Водоводы -3 нитка 1300м	5 372	5489	5606
006898	2-этажное с подвалом здание столовой на 150 мест, лит.К, общая площадь 847,8 кв.м.	9 875	9289	9328
003857	1-этажное кирпичное здание биофильтров/2971 кв.м	16 805	11026	5814
	Прочие	30 737	26576	28285
	<b>Итого</b>	<b>133 594</b>	<b>115 677</b>	<b>116 803</b>

**5.1.1.2 ПЕРЕДАННЫЕ В АРЕНДУ ОСНОВНЫЕ СРЕДСТВА, ЧИСЛЯЩИЕСЯ ЗА БАЛАНСОМ**

По состоянию на 31.12.12 переданные в аренду основные средства, числящиеся за балансом отсутствуют

### 5.1.1.3 ПОЛУЧЕННЫЕ В АРЕНДУ ОСНОВНЫЕ СРЕДСТВА, ЧИСЛЯЩИЕСЯ НА БАЛАНСЕ

По состоянию на 31.12.13 года на балансе ООО "Пермский фанерный комбинат" нет полученных в аренду основных средств

### 5.1.1.4 ПОЛУЧЕННЫЕ В АРЕНДУ ОСНОВНЫЕ СРЕДСТВА, ЧИСЛЯЩИЕСЯ ЗА БАЛАНСОМ

тыс. руб.

Арендодатель	Наименование основного средства	По состоянию на		
		31.12.2013	31.12.2012	31.12.2011
007022	ГАЗ -53 спец.ассенизаторская О 941 УС	0	8	8
007023	Автомобиль бортовой грузовой с тентом 63773-0000010 гос.номер Р441 ВВ	1 548	1 548	1 548
007284	Дефектоскоп IMAL с двенадцатью каналами (арендуемое нами)	1 921	1 921	1 921
007407	Земельный участок 1433 кв.м кад:59:26:0590406:15/5926/201/09-437 от 03.02.2009	0	384	384
007408	Земельный участок 976 кв.м кад:59:26:0590803:99/5926/201/09-438 от 03.02.2009	0	261	261
007409	Земельный участок 7482 кв.м кад:59:26:0590701:1/5926/204/09-864 от 31.08.2009	0	0	1 864
007410	Земельный участок 100 кв.м	0	18	18
007411	Земельный участок 50 кв.м	0	14	14
007413а	Универсальный измельчитель BRUKS-KLEKNER GmbH	0	2 165	2 165
007493	4-х комнатная квартира по адресу: ул.Набережная, д.12а, кв.2 (ООО УКС)	2 031	2 031	2 031
007517	Лесные участки по договору аренды	145 965	145 965	144 101
007597	Стиральная машина BOSCH (арендуем)	22	22	0
007740	2-комнатная квартира, 51,5 м2, п.Уральский, ул.Лесная, д.24, кв.69	246	0	0
007741	2-комнатная квартира, 47,8 м2, п.Уральский, ул.Набережная, д.24, кв.75	209	0	0
007743	3-комнатная квартира, 56,62 м2, п.Уральский, ул.Набережная, д.19, кв.97	212	0	0
007744	2-комнатная квартира, 42,24 м2, п.Уральский, ул.Московская, д.19, кв.18	174	0	0
007745	2-комнатная квартира, 51,4 м2, п.Уральский, ул.Московская, д.21 А, кв.60	207	0	0
007750	3-комнатная квартира, 57,3 м2, п.Уральский, ул.Московская, д.26, кв.85	212	0	0
007751	Земельный участок,к.н.59:26:0591005:1, 6749 м2, Пермский кр., Нытвенский р-н, пром.зона,п.Ур	1 550	0	0
	<b>Итого</b>	<b>154 296</b>	<b>154 337</b>	<b>154 315</b>

### 5.1.1.5 ОБЪЕКТЫ НЕДВИЖИМОСТИ, ПРИНЯТЫЕ В ЭКСПЛУАТАЦИЮ И ФАКТИЧЕСКИ ИСПОЛЬЗУЕМЫЕ, НАХОДЯЩИЕСЯ В ПРОЦЕССЕ ГОСУДАРСТВЕННОЙ РЕГИСТРАЦИИ

По состоянию на 31.12.13 года в составе незавершенного строительства нет объектов, фактически используемых, но не введенных в эксплуатацию.

### 5.1.1.6 ОБЪЕКТЫ ОСНОВНЫХ СРЕДСТВ, СТОИМОСТЬ КОТОРЫХ НЕ ПОГАШАЕТСЯ

тыс. руб.

Наименование основных средств	Инвентарный номер	2011 год	2012 год	2013 год
Земельный участок (автогараж 1-эт)/2130 кв.м	003850	15	15	15
Земельный участок (автогараж)/2263 кв.м	003847	14	14	14
Земельный участок (бытовые помещения)/587 кв.м	003931	10	10	10
Земельный участок (дом бригадира)/250 кв.м	003846	9	9	9
Земельный участок (здание ширпотреба)/1594 кв.м	003929	12	12	12
Земельный участок (корпус №1)/17397 кв.м	003924	59	59	59
Земельный участок (корпус №2)/27044 кв.м	003825	89	89	89
Земельный участок (механические мастерские)/821 кв.м	003922	10	10	10
Земельный участок (пожарное депо)/466 кв.м	003837	9	9	9
Земельный участок (рубильно-сортировочное отделение)/857 кв.м	003827	11	11	11
Земельный участок (склад №3)/2653 кв.м	003826	16	16	16
Земельный участок (склад гот. продукции 2)/6414 кв.м	003930	26	26	26
Земельный участок (склад гот. продукции)/2722 кв.м	003923	16	16	16
Земельный участок (склад ГСМ)/303 кв.м	003851	9	9	9
Земельный участок (склад тех. материалов)/1642 кв.м	003844	13	13	13
Земельный участок (терр. мзутного хозяйства), земли поселений/7162 кв.м	003900	18	18	18
Земельный участок (терр. фильтровальной станции), земли	003899	50	50	50
Земельный участок (топочное отделение)/391 кв.м	003932	9	9	9
Земельный участок (цех №1)/4413 кв.м	003828	19	19	19
Земельный участок (цех №15)/473 кв.м((Прачечная и архив)	003921	9	9	9

Наименование основных средств	Инвентарный номер	2011 год	2012 год	2013 год
Земельный участок (цех смол, склад мочевины)/2036 кв.м	003925	13	13	13
Земельный участок (цех)/1909 кв.м	003927	14	14	14
Земельный участок (цех№5)/970 кв.м	003926	11	11	11
Земельный участок (цех№6)/5517 кв.м	003928	23	23	23
Земельный участок (цех№7) /5678 кв.м	003833	24	24	24
Земельный участок бассейна ГТО/6393 кв.м	003829	31	31	31
Земельный участок д/эксплуатации усредн.сточных вод и 5-ти иловых	007333	78	78	78
Земельный участок для питьевого и хоз.-быт. водоснаб. земли	003898	49	49	49
Земельный участок для производственных целей,земли	006902	402	402	402
Земельный участок для размещения пром.зоны,земли поселений, 270031,00	006901	208	208	208
Земельный участок для эксплуат. электростанции, земли поселений/ 6840	003896	18	18	18
Земельный участок для эксплуатации канализационных очистных/ 21226,5 кв. м	003897	55	55	55
Земельный участок под гаражом для полуглиссера/480 кв.м	003830	10	10	10
Земельный участок под здание з/управления/1616 кв.м	003920	12	12	12
Земельный участок под здание цеха мебельных дет./8656 кв.м	003937	22	22	22
Земельный участок под зданием пилорамы/612 кв.м	003933	11	11	11
Земельный участок под зданием проходной №1/98 кв.м	003836	16	16	16
Земельный участок под зданием проходной №2/29 кв.м	003835	16	16	16
Земельный участок под зданием проходной №3/59 кв.м	003834	16	16	16
Земельный участок под зданием растворобетонного узла/6087 кв.м	003934	28	28	28
Земельный участок под оборудованием трансформаторной подстанции	007416	99	99	99
Земельный участок под складом стройматериалов/308 кв.м	003935	10	10	10
Земельный участок под стоянкой несамоходной техн./1734 кв.м	003848	14	14	14
Земельный участок ул.Железнодорожная 5, 1433 кв.м. кадастровый номер	007751	0	0	33
<b>Итого:</b>		<b>1 596</b>	<b>1 596</b>	<b>1 629</b>

**5.1.1.7 ОСНОВНЫЕ СРЕДСТВА, ПЕРЕВЕДЕННЫЕ НА КОНСЕРВАЦИЮ**

тыс.руб.

Иив №	Наименование основного средства	По состоянию на 31.12.2011г.	По состоянию на 31.12.2012г.	По состоянию на 31.12.2013г.
		Остаточная стоимость	Остаточная стоимость	Остаточная стоимость
003936	1-этажное кирпичное производственное здание(отделенне пропитки) /812,6 кв. м.	-	2 473	2 690
004050	Контейнер № 4360210	-	7	7
004137	Смеситель из нержавеющей стали	-	8	8
004152	Стол для поллетов	-	2	2
004157	Емкости из нержавеющей стали для хранения смолы	-	2	2
004158	Емкости из нержавеющей стали для хранения смолы	-	4	4
004163	Бак из нержавеющей стали для хранения смолы	-	18	18
004165	Бак под уксусную кислоту из нержавеющей стали	-	22	5
004478	Линия пропитки бумаги	-	1 621	101
006088	Линия сращивания и ламинирования	392	392	392
006091	Прирезной станок	-	1	1
006561	Линия лущения, рубки,стопоукладки шпона	2 303	2 303	2 303
006626	Установка высокочастотная	51	-	-
007143	Таль электрическая ТЭ 200П-511 (2т-6м)	-	12	12
007174	Станок точильно-шлифовальный ТШ-2.10	-	17	7
007285	Линия прессования 30 VPH 11 1525*1525	8 828	8 828	8 828
	<b>Итого</b>	<b>11 573</b>	<b>15 709</b>	<b>14 379</b>

Консервация произведена на срок более трех месяцев по причине фактического неиспользования объектов

### 5.2.1 ПРИНЯТЫЕ ОБЩЕСТВОМ СРОКИ ПОЛЕЗНОГО ИСПОЛЬЗОВАНИЯ ОБЪЕКТОВ ОСНОВНЫХ СРЕДСТВ

Срок полезного использования основных средств определяется при принятии объекта к бухгалтерскому учету (пункт 20 ПБУ 6/01) на основании технических и иных характеристик объекта специально созданной комиссией по операциям с основными средствами. Для определения срока полезного использования основных средств используется классификация основных средств, утверждаемая Правительством Российской Федерации (в ред. Федерального закона от 25.11.2009 N 281-ФЗ)

<b>Вид основных средств</b>	<b>Амортизационная группа</b>	<b>Срок полезного использования</b>
Здания	Девятая - Десятая	Свыше 30 лет
Сооружения	Четвертая - Десятая	Свыше 7 лет до 30 лет включительно
Машины и оборудование	Вторая - седьмая	Свыше 2 лет до 15 лет включительно
Вычислительная техника	Первая - шестая	Свыше 1 года до 15 лет включительно
Транспортные средства	Третья - восьмая	Свыше 3 лет до 25 лет включительно
Передаточные устройства	Пятая - десятая	Свыше 7 лет до 30 лет включительно
Производственный и хозяйственный инвентарь	Первая - восьмая	Свыше 1 года до 25 лет включительно

5.3 РАСШИФРОВКА К СТРОКЕ 1170, 1240, "ФИНАНСОВЫЕ ВЛОЖЕНИЯ"

5.3.1 РАСШИФРОВКА ФИНАНСОВЫХ ВЛОЖЕНИЙ В  
РАЗРЕЗЕ ОБЪЕКТОВ

Наименование показателя	Код	На начало года		На конец периода	
		перво-начальная стоимость	резерв под обесценение финансовых вложений	перво-начальная стоимость	резерв под обесценение финансовых вложений
<b>Долгосрочные - всего</b>	<b>5301</b>	<b>538 230</b>	<b>-</b>	<b>108 437</b>	<b>(9)</b>
<i>Паи и акции</i>	<b>5302</b>	<b>8 497</b>	<b>-</b>	<b>8 497</b>	<b>(9)</b>
ООО Уральская транспортная компания		9	-	9	-
ООО Уральский коммун сервис		9	-	9	(9)
ЗАО Пермский фанерный комбинат		2 479	-	2 479	-
ООО Фантранс		6 000	-	6 000	-
<b>Финансовые вложения внутрихолдинговые длср</b>	<b>5303</b>	<b>529 733</b>	<b>-</b>	<b>99 940</b>	<b>-</b>
ОАО "Великоустюгский фанерный комбинат "Новатор"		234 265	-	-	-
ООО "СВЕЗА-Лес"		295 468	-	-	-
ОАО "Фанплит"		-	-	99 940	-
<b>Краткосрочные - всего</b>	<b>5305</b>	<b>26 010</b>	<b>-</b>	<b>-</b>	<b>-</b>
ООО Свеза - Финанс		26 010	-	-	-
<b>Финансовых вложений - Итого</b>	<b>5310</b>	<b>564 240</b>	<b>-</b>	<b>108 437</b>	<b>(9)</b>

**5.4 АНАЛИЗ ПАССИВА БАЛАНСА**  
**5.4.1 РАСШИФРОВКА К СТРОКЕ 1310,**  
**"УСТАВНЫЙ КАПИТАЛ"**

В период с 01.01.2013 г. по 31.12.2013 г. величина уставного капитала составила 109 332 рубля. На дату составления отчетности уставный капитал оплачен полностью. Доли государственных органов и физических лиц в уставном капитале нет.

**Справка об уставном капитале**

Наименование	Дата формирования	Доля в уставном капитале	Сумма руб.	Способ внесения	Отражение по счету, согласно ПБУ	Лица, внесшие денежные средства
Уставный капитал	24.12.2004	100%	109 332	Денежные средства	счет 80 "Уставный капитал"	Общество с ограниченной ответственностью «Свеза-Лес», место нахождения: Российская Федерация, 143441 Московская область, Красногорский район, пос. Путилково, 69 км МКАД, строение 17, в лице Генерального директора господина Кашубского Андрея Сергеевича



5.4.2 РАСШИФРОВКА К СТРОКЕ 1410, 1510,  
"ЗАЕМНЫЕ СРЕДСТВА"

		на 31.12.2013				тыс.руб.		
Наименование обязательства	Наименование кредитора (заимодавца)	Договор	Сумма займа	Процентная ставка, %	Фактическая задолженность (основной долг)	Дата окончания погашения	Сумма займа, недополученно го по сравнению с условиями договора займа	Фактическая задолженность (проценты)
<b>Итого по строке 1410 "Долгосрочные заемные средства"</b>								
Кредит	ЗАО "КОММЕРЦБАНК (ЕВРАЗИЯ)"	LFA-2003390-1	3 147 893	EURIBOR + 2,45	184 377	17.10.2016	2 963 516	-
<b>Итого по строке 1510 "Краткосрочные заемные средства"</b>								
% по долгосрочному кредиту	ЗАО "КОММЕРЦБАНК (ЕВРАЗИЯ)"	LFA-2003390-1	3 147 893	EURIBOR + 2,45	-	-	-	202 991
<b>Итого обязательств по займам</b>					<b>184 377</b>	-	-	<b>202 991</b>

Займы предоставлялись для покрытия дефицита денежных средств, для финансирования текущей деятельности.

**Начисленные проценты по займам и кредитам за 2013 год**

Всего начислено процентов, в т.ч.	202 991	100%
ЗАО "КОММЕРЦБАНК (ЕВРАЗИЯ)"	202 991	100%

В связи с тем, что срок возврата займа ЗАО "КОММЕРЦБАНК (ЕВРАЗИЯ)" - ноябрь 2016г., задолженность по займам отражена в бухгалтерской отчетности в составе долгосрочных обязательств.

Т.к. периодичность выплаты процентов по долгосрочному займу ЗАО "КОММЕРЦБАНК (ЕВРАЗИЯ)" менее года, то задолженность по процентам отражена в бухгалтерской отчетности в составе краткосрочных обязательств.

**6 ОТЧЕТ О ФИНАНСОВЫХ РЕЗУЛЬТАТАХ.**  
**6.1 АНАЛИЗ ОТЧЕТА О ФИНАНСОВЫХ РЕЗУЛЬТАТАХ**

тыс.руб.

Наименование показателей	Код	За 2013 год	За 2012 год	отклонение в абсолютных величинах	отклонение в относительных величинах
Выручка	2110	5 707 742	5 402 025	305 717	106%
Себестоимость продаж	2120	(3 614 875)	(3 456 057)	(158 818)	105%
<b>Валовая прибыль</b>	<b>2100</b>	<b>2 092 867</b>	<b>1 945 968</b>	<b>146 899</b>	<b>108%</b>
Коммерческие расходы	2210	(396 504)	(407 882)	11 378	97%
Управленческие расходы	2220	(178 983)	(207 565)	28 582	86%
<b>Прибыль (убыток) от продаж</b>	<b>2200</b>	<b>1 517 380</b>	<b>1 330 521</b>	<b>186 859</b>	<b>114%</b>
Проценты к получению	2320	23 317	47 556	(24 239)	49%
Проценты к уплате	2330	(4 936)	(1 290)	(3 646)	383%
Прочие доходы	2340	157 742	163 689	(5 947)	96%
Прочие расходы	2350	(191 714)	(373 392)	181 678	51%
<b>Прибыль (убыток) до налогообложения</b>	<b>2300</b>	<b>1 501 789</b>	<b>1 167 084</b>	<b>334 705</b>	<b>129%</b>
Текущий налог на прибыль	2410	(237 796)	(213 471)	(24 325)	111%
в т.ч. постоянные налоговые обязательства (активы)	2421	4 888	(30 440)	35 328	-16%
Изменение отложенных налоговых обязательств	2430	1 009	1 936	(927)	52%
Изменение отложенных налоговых активов	2450	(879)	197	(1 076)	-446%
Налог на прибыль прошлых лет		(1 622)	-	(1 622)	-
Прочее*	2460	(20)	(71 718)	71 698	-
<b>Чистая прибыль (убыток) отчетного периода</b>	<b>2520</b>	<b>1 262 481</b>	<b>884 028</b>	<b>378 453</b>	<b>143%</b>

Курсовая разница зачислена на финансовые результаты организации как прочие доходы и расходы

Величина курсовых разниц, образовавшихся по операциям пересчета выраженной в иностранной валюте стоимости активов и обязательств, подлежащих оплате в иностранной валюте:

положительная	18 403	тыс.руб.
отрицательная	17 314	тыс.руб.

Величина курсовых разниц, образовавшихся по операциям пересчета выраженной в иностранной валюте стоимости активов и обязательств, подлежащих оплате в рублях: нет

Величина курсовых разниц, зачисленных на счета бухгалтерского учета, отличные от счета учета финансовых результатов :нет

Для пересчета стоимости активов и обязательств, выраженных в иностранной валюте, применялся официальный курс иностранной валюты к рублю, установленный Центральным банком РФ на отчетную дату

Курс иностранной валюты на 31.12.13:

курс евро= 44,9699

курс доллара=32,7297

## 6.2 ПЛАТЕЖИ В БЮДЖЕТ

Налоговые обязательства Общества отражаются в отчетности по принципу временной определенности фактов хозяйственной деятельности.

Ставки основных налогов, уплачиваемых в 2013 году, составили:

- налог на прибыль – 15,5%;
- налог на добавленную стоимость – 18%.

По состоянию на отчетную дату задолженность Общества составила:

- по налогам в бюджет 38 733 тыс.руб.
- перед государственными внебюджетными органами 13 785 тыс.руб.

Начисленные/удержанные за 2013 год налоги и взносы составили:

тыс.руб.

НАИМЕНОВАНИЕ ПОКАЗАТЕЛЕЙ	2013 год				
	Начислено				
	Всего, в т.ч.	федеральный бюджет	региональный бюджет	местный бюджет	внебюджетные фонды
Налог на имущество	28 630	-	28 630	-	-
Транспортный налог	279	-	-	279	-
Налог на прибыль	237 796	-	237 796	-	-
НДС	64 083	64 083	-	-	-
Земельный налог	1 531	-	-	-	-
Налог на доходы физических лиц	63 926	-	25 570	38 356	-
Взносы в пенсионный фонд	112 112	-	-	-	112 112
Доп. тариф на вредных и опасных производствах	1 481	-	-	-	1 481
Взносы в фонд обязательного медицинского страхования	25 703	-	-	-	25 703
Взносы в фонд социального страхования	14 550	-	-	-	14 550
Взносы от несчастных случаев	7 097	-	-	-	7 097
<b>Итого</b>	<b>557 189</b>	<b>64 083</b>	<b>291 997</b>	<b>38 635</b>	<b>160 942</b>

Структура платежей в бюджет по видам бюджетов



### 6.3 РАСШИФРОВКА К СТРОКЕ 2340 "ПРОЧИЕ ДОХОДЫ"

тыс.руб.

Статья доходов	За 2013 год	За 2012 год	За 2011 год
Выручка от реализации основных средств	1 228	3 158	6 603
Выручка от реализации покупных товаров (сырье, основные и вспомогательные материалы, трудовые книжки, прочие ТМЦ)	122 851	122 633	39 390
Выручка от реализации прочего имущества (металлолом, НЗС)			
Доходы в виде стоимости излишков имущества, которые выявлены в результате инвентаризации			
Продажа валюты	-	-	-
Курсовые разницы	18 403	16 547	27 313
Прочие доходы	15 260	21 351	12 032
<b>Итого доходы (счет 91.1)</b>	<b>157 742</b>	<b>163 689</b>	<b>85 338</b>

### 6.4 РАСШИФРОВКА К СТРОКЕ 2350 "ПРОЧИЕ РАСХОДЫ"

Статья расходов	За 2013 год	За 2012 год	За 2011 год
Расходы при реализации основных средств (остаточная стоимость, доп.расходы)	1 264	1 149	6 301
Себестоимость реализации покупных товаров (услуг)	120 264	119 301	32 887
Курсовые разницы по операциям в иностранной валюте	17 314	27 401	30 148
Штрафы, пени и иные санкции за нарушение договорных или долговых обязательств, возмещение причиненного ущерба	172	79	240
Налоги	22 409	14	32
Прочие расходы	9 674	32 774	49 569
Расходы за счет прибыли	20 617	29 343	12 675
НДС доначисленный по проверке	-	163 245	-
Убытки прошлых лет	-	86	26
<b>Итого расходы (счет 91.2)</b>	<b>191 714</b>	<b>373 392</b>	<b>131 878</b>

**6.5 РАСШИФРОВКА К СТРОКЕ 2410, 2421, 2430, 2450**

**"ТЕКУЩИЙ НАЛОГ НА ПРИБЫЛЬ", "ПОСТОЯННЫЕ НАЛОГОВЫЕ ОБЯЗАТЕЛЬСТВА",  
"ИЗМЕНЕНИЕ ОТЛОЖЕННЫХ НАЛОГОВЫХ АКТИВОВ", "ИЗМЕНЕНИЕ ОТЛОЖЕННЫХ  
НАЛОГОВЫХ ОБЯЗАТЕЛЬСТВ"**

**6.5.1 Расчет налогооблагаемой базы по налогу на прибыль и налога на прибыль для декларации  
(ПБУ 18/02)**

тыс.руб.

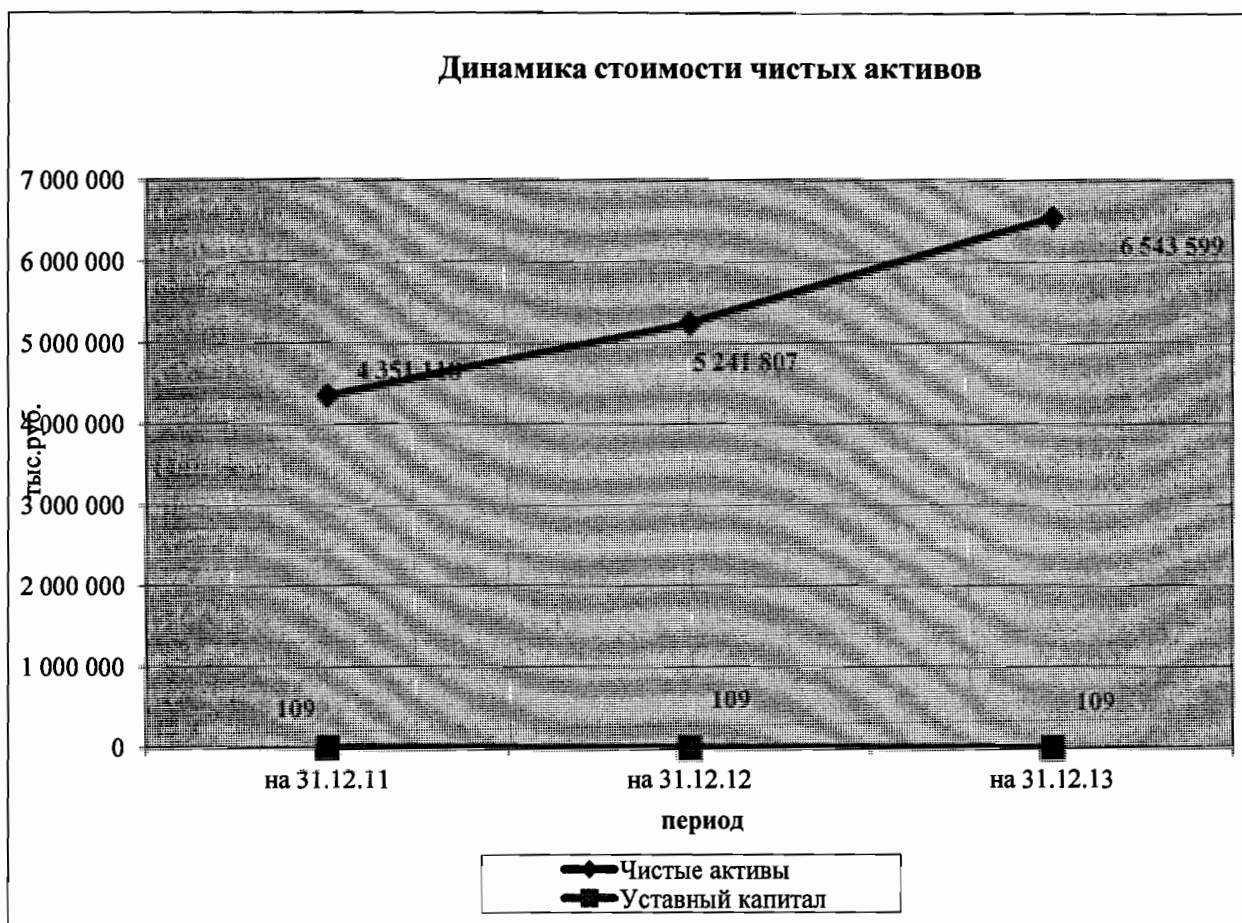
№	Наименование номер строки бухгалтерской или налоговой отчетности	НОБ	Условный расход	ПНА, ПНО	ОНО	ОНА	Итого налог на прибыль
				68.4 строка 2421, форма №2	68.4 строка 2430, форма №2	68.4 строка 2450, форма №2	
1	Прибыль до налогообложения	-	-				-
2	Сумма постоянных разниц	-					-
	Дебет 99	1 529 240		237 032			237 032
	Кредит 99	(1 581)		(245)			(245)
3	Сумма временных разниц	-					-
3.1.	налогооблагаемых	-					-
	Дебет 77	76 232			11 816		11 816
	Кредит 77	(69 720)			(10 807)		(10 807)
3.2.	вычитаемых	-					-
	Дебет 09	1				0	0,13
	Кредит 09	(2)				(0)	(0,24)
	<b>Итого</b>	<b>1 534 171</b>	<b>-</b>	<b>236 787</b>	<b>1 009</b>	<b>(0)</b>	<b>237 796</b>

## 7 АНАЛИЗ СТОИМОСТИ ЧИСТЫХ АКТИВОВ ОБЩЕСТВА

### 7.1 ДИНАМИКА СТОИМОСТИ ЧИСТЫХ АКТИВОВ

Чистые активы Общества на отчетную дату составили 6 543 599 тыс. руб. Увеличение чистых активов по сравнению с предыдущей отчетной датой составило 1 301 792 тыс. руб. или 20 %. Чистые активы Общества на отчетную дату превышают его уставный капитал на 6 543 490 тыс. руб.

	тыс.руб		
Наименование показателя	на 31.12.11	на 31.12.12	на 31.12.13
Чистые активы	4 351 118	5 241 807	6 543 599
Уставный капитал	109	109	109



## **8 СОБЫТИЯ ПОСЛЕ ОТЧЕТНОЙ ДАТЫ**

События, свидетельствующие о возникших после отчетной даты хозяйственных условиях, в которых Общество ведет свою деятельность:

В соответствии с решением № 1/14 единственного участника Общества с ограниченной ответственностью "Пермский фанерный комбинат", часть чистой прибыли Общества (часть нераспределенной прибыли, оставшейся после налогообложения по состоянию на 30.09.2013 г.) в размере 3 000 000 000 (Три миллиарда) рублей единственному участнику Общества. Источником выплаты определить нераспределенную прибыль прошлых лет.

## **9 УСЛОВНЫЕ ФАКТЫ**

Существенных условных фактов, по состоянию на дату утверждения годовой бухгалтерской отчетности нет.

## **10 ИНФОРМАЦИЯ О НЕОПРЕДЕЛЕННОСТИ В ДЕЯТЕЛЬНОСТИ ОБЩЕСТВА**

Общество на 31.12.2013 года не имеет неопределенности в отношении событий и условий, которые могут породить существенные сомнения в применимости допущения непрерывности деятельности.

Обществу не известно о возможных событиях или условиях, которые выходят за рамки периода в 12 месяцев со дня отчетной даты и которые могут вызвать значительные сомнения в способности продолжать свою деятельность непрерывно

## 11 ЭНЕРГЕТИЧЕСКИЕ РЕСУРСЫ

ООО «Пермский фанерный комбинат» имеет собственное производство тепловой энергии, цех №6 «Энергоцех».

Производство тепловой энергии. (тыс.г/кал)

период	Себестоимость	Кол-во	Всего, тыс.руб.
2011г.	397	336	133 456
2012г.	357	369	131 696
2013г.	353	326	115 105

Потребление тепловой энергии (тыс.г/кал)

Период	Произведено продукции	Цех.потр. услуги на сторону	Всего
2011г.	267	70	336
2012г.	302	67	369
2013г.	248	78	326

Электрическую энергию предприятие получает через ООО «Пермская энергосбытовая компания» по договору №41 О-163/09 от 15.09.2009г.

Плановое потребление на производство

тыс. кВт/тыс.руб.

Период	фанера		ДСП		смола		Итого	
	кол-во	сумма	кол-во	сумма	кол-во	сумма	кол-во	сумма
2011г.	34 084	35 924	41 774	44 031	1 927	2 032	77 785	81 987
2012г.	39 149	87 236	47 831	107 577	1 102	1 365	88 082	196 178
2013г.	38791	93867	48660	118106	1077	2611	88 528	214 584

Израсходовано на производство основной

тыс. кВт/тыс.руб.

Период	фанера		ДСП		смола		Итого	
	кол-во	сумма	кол-во	сумма	кол-во	сумма	кол-во	сумма
2011г.	32 502	67 051	45 423	93 755	1 425	2 995	79 350	163 801
2012г.	40 578	84 770	47 513	99 429	1 088	2 267	89 179	186 466
2013г.	39 512	91 807	51 157	119 781	972	2 267	91 641	213 855

Наименование	2011		2012		2013	
	Кол-во, тыс. кВт	Сумма, тыс.руб. с НДС	Кол-во, тыс. кВт	Сумма, тыс.руб. с НДС	Кол-во, тыс. кВт	Сумма, тыс.руб. с НДС
Приобретено электрической энергии	95 047	161 997	101 263	206 160	101 271	229 845
Израсходовано на вспомогательное производство, цеховые затраты и прочее	12 895	27 356	9 272	56 803	6 870	15 991
Потери	2 801		2 812		2 760	
Затраты электроцеха		15 325		16 080		16 898



Сводная таблица по расчету экономически обоснованного тарифа на тепловую энергию, отпускаемую ООО "ПФК"

№ п/п	Показатели	Ед. изм.	Факт 2011 года	Факт 2012 года	Факт 2013 года
1	2	3	4	5	6
<b>Производственные показатели</b>					
1	Произведено тепловой энергии	Гкал	347 750	377 959	336 774
	в т.ч. электродотлами	Гкал			
2	Расход на собственные нужды котельных	Гкал	11 332	9 363	10 960
3	Отпуск теплоэнергии в сеть	Гкал	336 418	368 596	325 814
4	Покупная теплоэнергия	Гкал	0,00	0,00	0,00
5	потери теплоэнергии в сети ЭСО	Гкал	0,00	0,00	0,00
	то же % к отпуску в сеть	%	0,00	0,00	0,00
6	Полезный отпуск теплоэнергии - всего:	Гкал	336 418	368 596	325 814
	из них на ГВС	Гкал			
6.1.	в т.ч. собственному производству	Гкал	285 055	319 204	273 296
	из них на ГВС	Гкал			
6.2.	сторонним потребителям	Гкал	51 363	49 393	52 518
	из них на ГВС	Гкал			
6.2.1.	в т.ч. населению	Гкал			
	из них на ГВС	Гкал			
6.2.2.	организациям, финансируемым из бюджета	Гкал			
	из них на ГВС	Гкал			
7	Топливо на выработку тепловой энергии:				
7.1.	в том числе :				
	газ	т.куб. м.	20 575	19 120	12 929
7.2.	уголь	тонн			
7.3.	мазут	тонн			
7.4.	дрова (плотные м <sup>3</sup> )	куб. м.			
7.5.	другие (отходы фанерного производства)	куб. м.	50 108	111 859	108 329
8	Электроэнергия на технологические нужды	тыс. кВт.ч	5 256,49	2 686,96	208,77
	в том числе на работу электродотлов	тыс. кВт.ч			
9	Вода на технологические цели	тыс. м3	497,82	538,21	469,28
10	Водоотведение технологических сточных вод	тыс. м3	351,06	96,67	184,31
11	Норма расхода топлива	кг у т / Гкал	108,13	136,92	129,71
<b>Расходы на производство и передачу тепловой энергии</b>					
1	Материалы на производственные нужды	т. руб	455,92	833,88	1 125,23
	в том числе на 1 Гкал	руб.	1,36	2,26	3,45
2	Топливо на технологические цели	т. руб	64 639,07	70 324,80	50 871,39
	в том числе на 1 Гкал	руб.	192,14	190,79	156,14
3	Электроэнергия на технологические нужды	т. руб	10 980,01	5 538,94	488,85
	в том числе на 1 Гкал	руб.	32,64	15,03	1,50
4	Вода на технологические цели	т. руб	6 222,75	7 282,78	6 557,67
	в том числе на 1 Гкал	руб.	18,50	19,76	20,13
5	Водоотведение сточных вод	т.руб	4 111,80	1 199,50	2 318,73
	в том числе на 1 Гкал	руб.	12,22	3,25	7,12
6	Основная и доп зарплата производственных рабочих	т. руб	8 726,48	11 898,20	13 066,07
	в том числе на 1 Гкал	руб.	25,94	32,28	40,10
	Численность основных произв. рабочих	чел.	62,00	62,00	61,00
	Среднемесячная заработная плата основных произв. рабочих	руб./чел. месяц	11 729,14	15 992,21	17 849,82
7	Отчисления на социальные нужды с оплаты производственных рабочих	т. руб	3 018,78	3 655,33	4 057,92
	в том числе на 1 Гкал	руб.	8,97	9,92	12,45
8	Расходы по содержанию и эксплуатации оборудования в том числе:	т. руб	23 618,38	23 244,90	26 433,14
	в том числе на 1 Гкал	руб.	70,21	63,06	81,13
8.1.	амортизация производственного оборудования	т. руб	13 290,03	13 414,09	14 825,27
8.2.	ремонт и техническое обслуживание	т. руб	10 328,35	9 830,81	11 607,86
9	Расходы по подготовке и освоению производства (пусковые расходы)	т. руб			
	в том числе на 1 Гкал	руб.			
10	Цеховые расходы	т. руб	13 601,92	9 737,69	12 079,03
	в том числе на 1 Гкал	руб.	40,43	26,42	37,07
11	Оплата тепловой энергии, полученной со стороны	т. руб			
	в том числе на 1 Гкал	руб.			
12	Проведение аварийно- восстановительных работ (содержание АДС)	т. руб			
	в том числе на 1 Гкал	руб.			
13	Ремонтный фонд (в случае формирования)	т. руб			
	в том числе на 1 Гкал	руб.			
14	Прочие прямые расходы	т. руб			
	в том числе на 1 Гкал	руб.			
	Компенсация потерь	руб.			
15	Общехозяйственные расходы	т. руб	4 226,19	6 297,50	5 802,42
	в том числе на 1 Гкал	руб.	12,56	17,09	17,81
	Недополученный по независящим причинам доход	т. руб			
	Избыток средств, полученный в предыд. периоде регулирования	т.руб			
17	Итого полная себестоимость отпущенной тепловой энергии	т. руб	139 601	140 014	122 800
	в том числе на 1 Гкал	руб.	414,96	379,86	376,90
18	Необходимая прибыль	т. руб			
	в том числе на 1 Гкал	руб.			
	Товарная продукция	т. руб	18 539	18 728	21 930
	Средневзвешенный тариф	руб/Гкал			
	Тариф на тепловую энергию	руб/Гкал	360,94	379,16	417,57
	Справочно: Численность ЛПП	чел			
	Выработка тепловой энергии на 1 работника	Гкал/чел			

**12 ПРИРОДООХРАННЫЕ МЕРОПРИЯТИЯ  
ОСУЩЕСТВЛЕННЫЕ В 2013 ГОДУ**

Одна из ценностей предприятия ООО "ПФК" - это окружающая среда. ООО "ПФК" заботится об окружающей среде, соблюдая высокие экологические требования и принципы бережливого природопользования

Продукция полностью безопасна для здоровья человека, что подтверждено российскими и международными сертификатами.

ООО "ПФК" выступает за ответственное использование лесных ресурсов.

Продукция ООО "ПФК" производится из FSC™-сертифицированного сырья\*.

\* FSC (Forest Stewardship Council® – Лесной попечительский совет) – международная некоммерческая организация, целью которой является содействие экологически ответственному лесопользованию и управлению лесными ресурсами.

Общество занимается забором питьевой воды и воды для хоз нужд, данная вода после использования очищается и сбрасывается в реку. Отходы от основной деятельности в виде чураков и щепы используются для производства теплотенергии на котельной

Деятельность предприятий отрасли всегда сопряжена с риском нанесения ущерба окружающей среде. Руководство Общества полагает, что его деятельность соответствует требованиям законодательства по охране окружающей среды, и поэтому у Общества отсутствует риск появления в этой связи значительных обязательств.


**Капитальные вложения в безопасность и экологию**

Наименование проекта	План 2013 год	Факт 2013 год
Защита помещений автоматическими установками обнаружения и оповещения в случае пожара.	4 000	3 850
Приобретение и монтаж системы автоматического искрогашения "Faire Flay" в цех 2	2 500	2 148
Усиление ж/бетонных опор трубопроводов комбината	1 000	839
Реконструкция вентиляции по комбинату	5 000	421
Ремонт бытовых помещений	4 000	3 775
Реконструкция очистных сооружений	12 500	10 178
Берегоукрепление на территории комбината	600	498
Приобретение дизельной электростанции для резервного электроснабжения котельной	6 500	4 841
Выполнение предписаний надзорных органов и мероприятия по ОТ и ТБ и Экологии	2 000	1 693
Капитальный ремонт пожарного автомобиля	1 000	1 052
Строительство подъездной дороги к КПП-3 со стоянкой для большегрузных автомобилей	5 000	454
<b>Текущие расходы:</b>		<b>тыс.руб.</b>
за прием и очистку сточных вод		13 974
на охрану атмосферного воздуха		281
утилизация отходов		1 224
плата за негативное воздействие на окружающую среду (Управление Росприроднадзора по Пермскому краю), в том числе:		842
атмосферный воздух		102
за размещения отходов производства		740
плата за пользование частью акватории Воткинского хранилища р. Кама		6
<b>Итого</b>		<b>16 327</b>

Генеральный директор  
ООО "ПФК"

Исполнитель:  
Генеральный директор  
ООО "СВЕЗА-ОЦО"  
Доверенность № 119/12 от 21.08.2012

"11" марта 2014 г.



Вяткин М.В.

Моргачева А.П.