

**Бухгалтерский баланс**  
на 31 декабря 2014 г.

Форма по ОКУД  
Дата (число, месяц, год)

Коды		
0710001		
31	12	2014
72199510		
5942005010		
20.20.1		
65		16
384		

Организация Общество с ограниченной ответственностью "СВЕЗА Уральский" по ОКПО  
Идентификационный номер налогоплательщика \_\_\_\_\_ ИНН \_\_\_\_\_  
Вид экономической деятельности производство клееной фанеры, древесных плит и панелей по ОКВЭД  
Организационно-правовая форма/форма собственности общество с ограниченной ответственностью/частная по ОКОПФ/ОКФС  
Единица измерения: тыс. руб. (млн. руб.) \_\_\_\_\_ по ОКЕИ \_\_\_\_\_  
Местонахождение (адрес) 617005, Пермский край, Нытвенский район, пос.Уральский, ул. Московская, 1А

Пояснения	Наименование показателя	Код	На 31 декабря	На 31 декабря	На 31 декабря
			20 <u>14</u> г.	20 <u>13</u> г.	20 <u>12</u> г.
	<b>АКТИВ</b>				
	<b>I. ВНЕОБОРОТНЫЕ АКТИВЫ</b>				
	Нематериальные активы	1110	-	-	-
	Результаты исследований и разработок	1120	-	-	-
	Нематериальные поисковые активы	1130	-	-	-
	Материальные поисковые активы	1140	-	-	-
5.1 ПЗ	Основные средства	1150	1 754 964	1 624 957	1 750 705
	<i>Основные средства</i>	<i>11501</i>	<i>1 508 058</i>	<i>1 613 318</i>	<i>1 590 381</i>
	<i>Незавершенное строительство</i>	<i>11502</i>	<i>170 006</i>	<i>11 626</i>	<i>158 259</i>
	<i>Авансы, выданные поставщикам и подрядчикам по инвестиционной деятельности</i>	<i>11503</i>	<i>76 900</i>	<i>13</i>	<i>2 065</i>
	Доходные вложения в материальные ценности	1160	-	-	-
5.3 ПЗ	Финансовые вложения	1170	852 549	108 428	538 230
6.1, 6.3 ПЗ	Отложенные налоговые активы	1180	299	36	915
	Прочие внеоборотные активы	1190	3 782	509	2 549
	<b>Итого по разделу I</b>	<b>1100</b>	<b>2 611 594</b>	<b>1 733 930</b>	<b>2 292 399</b>
	<b>II. ОБОРОТНЫЕ АКТИВЫ</b>				
	Запасы	1210	640 312	508 116	291 869
	<i>сырье, материалы и другие аналогичные ценности</i>	<i>12101</i>	<i>322 701</i>	<i>211 970</i>	<i>141 091</i>
	<i>затраты в незавершенном производстве</i>		<i>44 792</i>	<i>40 304</i>	<i>29 883</i>
	<i>готовая продукция</i>		<i>140 372</i>	<i>157 455</i>	<i>99 194</i>
	<i>товары отгруженные</i>		<i>132 446</i>	<i>98 387</i>	<i>20 827</i>
	<i>расходы будущих периодов</i>		-	-	873
	Налог на добавленную стоимость по приобретенным ценностям	1220	66 474	68 839	19 862
2.2, 2.3 ПЗ	Дебиторская задолженность	1230	1 134 146	4 846 976	3 102 620
	<i>долгосрочная</i>		<i>10 050</i>	<i>3 337</i>	<i>72 932</i>
	<i>краткосрочная</i>		<i>1 124 096</i>	<i>4 843 639</i>	<i>3 029 688</i>
	Финансовые вложения	1240	-	-	26 010
	Денежные средства	1250	1 253 050	43 953	22 102
	Прочие оборотные активы	1260	4 916	8 133	1 618
	<b>Итого по разделу II</b>	<b>1200</b>	<b>3 098 899</b>	<b>5 476 017</b>	<b>3 464 081</b>
	<b>БАЛАНС</b>	<b>1600</b>	<b>5 710 493</b>	<b>7 209 947</b>	<b>5 756 480</b>

Пояснения	Наименование показателя	Код	На 31 декабря 20 14 г.	На 31 декабря 20 13 г.	На 31 декабря 20 12 г.
	<b>ПАССИВ</b>				
	<b>III. КАПИТАЛ И РЕЗЕРВЫ</b>				
5.4.1, 7.1 ПЗ	Уставный капитал (складочный капитал, уставный фонд, вклады товарищей)	1310	109	109	109
	Собственные акции, выкупленные у акционеров	1320	-	-	-
	Переоценка внеоборотных активов	1340	1 452 868	1 433 695	1 417 774
	Добавочный капитал (без переоценки)	1350	-	-	-
	Резервный капитал	1360	-	-	-
	Нераспределенная прибыль (непокрытый убыток)	1370	964 032	5 109 795	3 823 924
	<b>Итого по разделу III</b>	<b>1300</b>	<b>2 417 009</b>	<b>6 543 599</b>	<b>5 241 807</b>
	<b>IV. ДОЛГОСРОЧНЫЕ ОБЯЗАТЕЛЬСТВА</b>				
5.4.2 ПЗ	Заемные средства	1410	2 515 947	184 377	-
6.1, 6.3 ПЗ	Отложенные налоговые обязательства	1420	11 324	18 154	19 163
	Оценочные обязательства	1430	-	-	-
	Прочие обязательства	1450	-	-	-
	<b>Итого по разделу IV</b>	<b>1400</b>	<b>2 527 271</b>	<b>202 531</b>	<b>19 163</b>
	<b>V. КРАТКОСРОЧНЫЕ ОБЯЗАТЕЛЬСТВА</b>				
5.4.2 ПЗ	Заемные средства	1510	18 731	189	49 290
2.2, 2.3, 6.2 ПЗ	Кредиторская задолженность	1520	650 630	461 925	442 789
	Доходы будущих периодов	1530	-	-	0
	Оценочные обязательства	1540	96 852	1 703	3 431
	Прочие обязательства	1550	-	-	-
	<b>Итого по разделу V</b>	<b>1500</b>	<b>766 213</b>	<b>463 817</b>	<b>495 510</b>
	<b>БАЛАНС</b>	<b>1700</b>	<b>5 710 493</b>	<b>7 209 947</b>	<b>5 756 480</b>

Директор филиала  
«Уральский» НАО  
«СВЕЗА»  
управляющей  
организации ООО  
"СВЕЗА Уральский"  
дов. № 29 от 16.02.15

" 17 "

марта



Генеральный директор  
ООО "СВЕЗА-ОЦО"  
дов. №119/12 от 21.08.12

Моргачева А.П.

(подпись)

(расшифровка подписи)

**Расшифровка отдельных показателей бухгалтерского баланса**

Пояснения	Наименование показателя	Код	На 31 декабря	На 31 декабря	На 31 декабря
			20 14 г.	20 13 г.	20 12 г.
<b>Основные средства (стр. 1150) в том числе</b>			<b>1 754 964</b>	<b>1 624 957</b>	<b>1 750 705</b>
5.1 ПЗ	Основные средства	11501	1 508 058	1 613 318	1 590 381
	Незавершенное строительство	11502	170 006	11 626	158 259
	Авансы, выданные поставщикам и подрядчикам по инвестиционной деятельности	11503	76 900	13	2 065
<b>Отложенные налоговые активы (стр. 1180) в том числе</b>			<b>299</b>	<b>36</b>	<b>915</b>
6.1, 6.3 ПЗ	Налоговый убыток, перенесенный на следующий год	11801	-	-	-
6.1, 6.3 ПЗ	Убыток от реализации амортизируемого имущества	11801	1	1	2
6.1, 6.3 ПЗ	Резерв на предстоящую оплату отпусков	11801	-	24	-
6.1, 6.3 ПЗ	Резерв по сомнительным долгам поставщиков и подрядчиков	11801	256	11	-
6.1, 6.3 ПЗ	Прочие	11801	42	0	913
<b>Запасы (стр. 1210) в том числе</b>			<b>640 312</b>	<b>508 116</b>	<b>291 869</b>
	Сырье, материалы и другие аналогичные	12101	322 702	211 970	141 091
	Затраты в незавершенном производстве	12102	44 792	40 304	29 883
	Готовая продукция и товары для перепродажи	12103	140 372	157 455	99 194
	Товары отгруженные	12104	132 446	98 387	20 827
	Прочее	12105	0	0	874
<b>Налог на добавленную стоимость по приобретенным ценностям (стр. 1220) в том числе</b>			<b>66 474</b>	<b>68 839</b>	<b>19 862</b>
	НДС по приобретенным ОС	12201	0	3	76
	НДС по приобретенным материалам	12202	2 079	0	46
	НДС по приобретенным услугам		217	-	91
	НДС, уплаченный таможенным органам		0	-	229
	НДС экспортный	12203	64 178	68 836	19 420
<b>Дебиторская задолженность (стр. 1230) в том числе</b>			<b>1 134 146</b>	<b>4 846 976</b>	<b>3 102 620</b>
	долгосрочная	12301	10 050	3 337	72 932
	краткосрочная	12302	1 124 096	4 843 639	3 029 688
<b>Денежные средства и денежные эквиваленты (стр. 1250) в том числе</b>			<b>1 253 050</b>	<b>43 953</b>	<b>22 102</b>
	Касса в рублях	12501	0	18	19
	Прочие денежные документы	12502	3 900	570	3 829
	Расчетный счет	12503	852	13 065	18 116
	Валютный счет	12504	1 248 298	0	138
	Депозитные счета	12504	0	30 300	
<b>Прочие оборотные активы (стр. 1260) в том числе</b>			<b>4 916</b>	<b>8 133</b>	<b>1 618</b>
	НДС с авансов	12601	1	5	18
	Расчеты с бюджетом по неподтвержденному экспорту	12602	4 900	5 853	1 600
	Расходы будущих периодов	12604	15	2 275	0
<b>Уставный капитал (складочный капитал, уставный фонд, вклады товарищей)/паевой фонд (стр.1310), в том числе</b>					
5.4.1, 7.1 ПЗ	Уставный фонд	13101	109	109	109
<b>Переоценка внеоборотных активов (стр.1340), в том числе</b>					
	Дооценка основных средств	13401	1 452 868	1 433 695	1 417 774
<b>Нераспределенная прибыль (непокрытый убыток)/резервный и иные целевые фонды (стр.1370), в том числе</b>					
-	Нераспределенная прибыль	13701	964 032	5 109 795	3 823 924
<b>Заемные средства (стр. 1410) в том числе</b>					
5.4.2 ПЗ	Долгосрочные займы (основной долг, проценты)	14101	2 515 947	184 377	-
<b>Отложенные налоговые обязательства (стр. 1420) в том числе</b>			<b>11 324</b>	<b>18 154</b>	<b>19 163</b>
6.1, 6.3 ПЗ	Разницы в признании косвенных расходов в остатках незавершенного производства, готовой продукции, товаров в пути	14201	(970)	706	-
6.1, 6.3 ПЗ	Разницы по учету основных средств	14202	12 294	17 448	19 163

Заемные средства (стр. 1510) в том числе					
5.4.2 ПЗ	Краткосрочные займы (основной долг, проценты)	15101	18 731	189	49 290
<b>Кредиторская задолженность (стр. 1520) в том числе</b>			<b>650 630</b>	<b>461 925</b>	<b>442 789</b>
6.2 ПЗ	Задолженность перед поставщиками и подрядчиками	15201	387 348	373 456	328 594
6.2 ПЗ	Задолженность перед персоналом организации	15202	26 865	25 258	22 090
6.2 ПЗ	Задолженность перед государственными внебюджетными фондами	15203	11 489	13 785	12 228
6.2 ПЗ	Задолженность по налогам и сборам	15204	6 854	38 733	31 817
6.2 ПЗ	прочие кредиторы	15205	218 074	10 693	48 060
<b>Оценочные обязательства (стр. 1540) в том числе</b>			<b>96 852</b>	<b>1 703</b>	<b>3 431</b>
	резервы предстоящих расходов по отпускам	15401	96 852	1 703	3 431

Директор филиала  
«Уральский» НАО  
«СВЕЗА»  
управляющей  
организации ООО  
"СВЕЗА Уральский"  
дов. № 29 от 16.02.15

" 17 "

марта



Генеральный директор  
ООО "СВЕЗА-ОЦО"  
дов. №119/12 от 21.08.12

(подпись)

Моргачева А.П.

(расшифровка подписи)

**Отчет о финансовых результатах**  
за \_\_\_\_\_ год **2014** г.

Коды		
0710002		
31	12	14
72199510		
5942005010		
20.20.1		
65	16	
384		

Организация Общество с ограниченной ответственностью "СВЕЗА Уральский" по ОКПО  
Идентификационный номер налогоплательщика \_\_\_\_\_ ИНН  
Вид экономической деятельности производство клееной фанеры, древесных плит и панелей по ОКВЭД  
Организационно-правовая форма/форма собственности общество с ограниченной ответственностью/частная по ОКОПФ/ОКФС  
Единица измерения: тыс. руб. (млн. руб.) по ОКЕИ

Пояснения	Наименование показателя	Код	За	год	За	год
			20	14	г.	20
3.4, 6.1, 6.4 ПЗ	Выручка	2110		6 665 637		5 707 742
3.4, 6.1 ПЗ	Себестоимость продаж	2120		(3 922 177)		(3 614 875)
	<b>Валовая прибыль (убыток)</b>	<b>2100</b>		<b>2 743 460</b>		<b>2 092 867</b>
3.4, 6.1 ПЗ	Коммерческие расходы	2210		(625 186)		(396 504)
3.4, 6.1 ПЗ	Управленческие расходы	2220		(205 146)		(178 983)
	<b>Прибыль (убыток) от продаж</b>	<b>2200</b>		<b>1 913 128</b>		<b>1 517 380</b>
	Доходы от участия в других организациях	2310		-		-
6.1 ПЗ	Проценты к получению	2320		18 433		23 317
6.1 ПЗ	Проценты к уплате	2330		(37 924)		(4 936)
6.1, 6.4 ПЗ	Прочие доходы	2340		854 467		157 742
6.1, 6.5 ПЗ	Прочие расходы	2350		(914 575)		(191 714)
	<b>Прибыль (убыток) до налогообложения</b>	<b>2300</b>		<b>1 833 529</b>		<b>1 501 789</b>
6.1, 6.3 ПЗ	Текущий налог на прибыль	2410		(306 194)		(237 799)
	в т.ч. постоянные налоговые обязательства (активы)	2421		(14 904)		(4 888)
6.1, 6.3 ПЗ	Изменение отложенных налоговых обязательств	2430		6 830		1 009
6.1, 6.3 ПЗ	Изменение отложенных налоговых активов	2450		263		(879)
	Налог на прибыль прошлых лет			0		(1 622)
6.1 ПЗ	Прочее	2460		(200)		(20)
	<b>Чистая прибыль (убыток)</b>	<b>2400</b>		<b>1 534 228</b>		<b>1 262 478</b>

Форма 0710002 с. 2

Пояснения	Наименование показателя	Код	За	год	За	год
			20	14	г.	20
	<b>СПРАВОЧНО</b>					
-	Результат от переоценки внеоборотных активов, не включаемый в чистую прибыль (убыток) периода	2510		39 183		39 310
-	Результат от прочих операций, не включаемый в чистую прибыль (убыток) периода	2520		-		-
-	<b>Совокупный финансовый результат периода</b>	<b>2500</b>		<b>1 573 411</b>		<b>1 301 788</b>
-	Базовая прибыль (убыток) на акцию	2900		0,000		0,000
-	Разводненная прибыль (убыток) на акцию	2910		-		-

Директор филиала  
«Уральский» НАО  
«СВЕЗА»  
управляющей  
организации ООО  
"СВЕЗА Уральский"  
дов. № 29 от 16.02.15

" 17 "

марта



Генеральный директор  
ООО "СВЕЗА-ОЦО"

дов. №119/12 от 21.08.12

*(Handwritten signature)*  
(подпись)

Моргачева А.П.  
(расшифровка подписи)

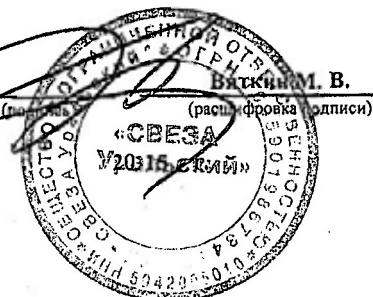
**Расшифровка отдельных показателей отчета о финансовых результатах**

Пояснения	Наименование показателя	Код	За	
			20 <u>14</u> г.	20 <u>13</u> г.
	<b>Выручка (стр. 2110), в том числе</b>		<b>6 665 637</b>	<b>5 707 742</b>
6.1 ПЗ	Выручка от реализации продукции	21101	6 665 637	5 707 742
	<b>Себестоимость продаж (стр. 2120), коммерческие, управленческие расходы в том числе</b>		<b>(4 752 509)</b>	<b>(4 190 362)</b>
	Материальные затраты	21201	(2 642 723)	(2 690 106)
	Расходы на оплату труда	21202	(539 055)	(472 161)
	Отчисления на социальные нужды	21203	(160 858)	(141 597)
	Амортизация	21204	(267 293)	(267 414)
	Прочие затраты	21205	(1 164 321)	(765 325)
	Изменение остатков незавершенного производства, готовой продукции, товаров в пути	21206	21 741	146 241
6.1 ПЗ	<b>Проценты к получению (стр.2320), в том числе</b>		<b>18 433</b>	<b>23 317</b>
	Проценты по договору займа, проценты на остаток денежных средств в банке	23201	18 433	23 317
6.1 ПЗ	<b>Проценты к уплате (стр.2330), в том числе</b>		<b>(37 924)</b>	<b>(4 936)</b>
	Проценты по договору займа	23201	(37 924)	(4 936)
6.1, 6.4 ПЗ	<b>Прочие доходы (стр. 2340), в том числе:</b>		<b>854 467</b>	<b>157 742</b>
	Выручка от реализации основных средств	23401	386	1 228
	Выручка от реализации покупных товаров (сырье, основные и вспомогательные материалы, трудовые книжки, прочие ТМЦ)	23402	198 109	122 851
	Курсовые разницы	23403	620 354	18 403
	Прочие доходы	23404	35 618	15 260
6.1, 6.5 ПЗ	<b>Прочие расходы (стр.2350), в том числе</b>		<b>(914 575)</b>	<b>(191 714)</b>
	Расходы при реализации основных средств (остаточная стоимость, доп.расходы)	23501	(37)	(1 264)
	Себестоимость реализации покупных товаров (услуг)	23502	(193 150)	(120 264)
	Курсовые разницы по операциям в иностранной валюте	23503	(553 364)	(17 314)
	Прочие расходы	23504	(72 988)	(32 255)
	Расходы за счет прибыли	23505	(94 883)	(20 617)
	НДС доначисленный по проверке	23506	0	0
	Убытки прошлых лет	23507	(153)	0
	<b>Изменение отложенных налоговых активов (стр.2450), в том числе</b>			

Директор филиала  
«Уральский» НАО  
«СВЕЗА»  
управляющей  
организации ООО  
«СВЕЗА Уральский»  
дов. № 29 от 16.02.15

"17"

марта



Вяткин И. В.

(расшифровка подписи)

Генеральный директор  
ООО «СВЕЗА-ОЦО»  
дов. №119/12 от 21.08.12

Моргачева А.П.

Отчет об изменениях капитала  
за год 2014 г.

Форма по ОКУД  
Дата (число, месяц, год)

Коды		
0710003		
31	12	14
72199510		
5942005010		
20.20.1		
65	16	
384		

Организация Общество с ограниченной ответственностью "СВЕЗА Уральский" по ОКПО  
Идентификационный номер налогоплательщика ИНН  
Вид экономической деятельности производство клееной фанеры, древесных плит и панелей по ОКВЭД  
Организационно-правовая форма/форма собственности общество с ограниченной ответственностью/частная ОКОПФ/ОКФС  
Единица измерения: тыс. руб. (млн.-руб.) по ОКЕИ

1. Движение капитала

Наименование показателя	Код	Уставный капитал	Собственные акции, выкупленные у акционеров	Добавочный капитал	Резервный капитал	Нераспределенная прибыль (непокрытый убыток)	Итого
Величина капитала на 31 декабря 20 <u>12</u> г. <sup>1</sup>	3100	109	-	1 417 774	-	3 823 924	5 241 807
<u>За 20 13</u> г. <sup>1</sup>							
Увеличение капитала - всего:	3210	-	-	51 447	-	1 285 869	1 337 316
в том числе							
чистая прибыль	3211	x	x	x	x	1 262 480	1 262 480
переоценка имущества	3212	x	x	51 447	x	23 389	74 836
доходы, относящиеся непосредственно на увеличение капитала	3213	x	x	-	x	-	-
дополнительный выпуск акций	3214	-	-	-	x	x	-
увеличение номинальной стоимости акций	3215	-	-	-	x	x	-
реорганизация юридического лица	3216	-	-	-	-	-	-

Форма 0710023 с. 2

Наименование показателя	Код	Уставный капитал	Собственные акции, выкупленные у акционеров	Добавочный капитал	Резервный капитал	Нераспределенная прибыль (непокрытый убыток)	Итого
Уменьшение капитала - всего:	3220	-	-	(35 526)	-	-	(35 526)
в том числе							
убыток	3221	x	x	x	x	0	0
переоценка имущества	3222	x	x	(35 526)	x	-	(35 526)
расходы, относящиеся непосредственно на уменьшение капитала	3223	x	x	-	x	-	-
уменьшение номинальной стоимости акций	3224	-	-	-	x	-	-
уменьшение количества акций	3225	-	-	-	x	-	-
реорганизация юридического лица	3226	-	-	-	-	-	-
дивиденды	3227	x	x	x	x	-	-
Изменение добавочного капитала	3230	x	x	-	-	-	x
Изменение резервного капитала	3240	x	x	x	-	-	x
Величина капитала на 31 декабря 20 <u>13</u> г. <sup>2</sup>	3200	109	-	1 433 695	-	5 109 793	6 543 597
<u>За 20 14</u> г. <sup>1</sup>							
Увеличение капитала - всего:	3310	-	-	53 221	-	1 554 239	1 607 460
в том числе							
чистая прибыль	3311	x	x	x	x	1 534 228	1 534 228
переоценка имущества	3312	x	x	53 221	x	20 011	53 221
доходы, относящиеся непосредственно на увеличение капитала	3313	x	x	-	x	-	-
дополнительный выпуск акций	3314	-	-	-	x	x	-
увеличение номинальной стоимости акций	3315	-	-	-	x	x	-
реорганизация юридического лица	3316	-	-	-	-	-	-
Уменьшение капитала - всего:	3320	-	-	(34 048)	-	(5 700 000)	(5 734 048)
в том числе							
убыток	3321	x	x	x	x	0	0
переоценка имущества	3322	x	x	(34 048)	x	-	(34 048)
расходы, относящиеся непосредственно на уменьшение капитала	3323	x	x	-	x	-	-
уменьшение номинальной стоимости акций	3324	-	-	-	x	-	-
уменьшение количества акций	3325	-	-	-	x	-	-
реорганизация юридического лица	3326	-	-	-	-	-	-
дивиденды	3327	x	x	x	x	(5 700 000)	-
Изменение добавочного капитала	3330	x	x	-	-	-	x
Изменение резервного капитала	3340	x	x	x	-	-	x
Величина капитала на 31 декабря 20 <u>14</u> г. <sup>3</sup>	3300	109	-	1 452 868	-	964 032	2 417 009

## 2. Корректировки в связи с изменением учетной политики и исправлением ошибок

Наименование показателя	Код	На 31 декабря 20 <u>12</u> г. <sup>1</sup>	Изменения капитала за 20 <u>13</u> г. <sup>2</sup>		На 31 декабря 20 <u>13</u> г. <sup>2</sup>
			за счет чистой прибыли	за счет иных факторов	
<b>Капитал - всего</b>					
до корректировок	3400	-	-	-	-
корректировка в связи с:					
изменением учетной политики	3410	-	-	-	-
исправлением ошибок	3420	-	-	-	-
после корректировок	3500	-	-	-	-
в том числе:					
<b>нераспределенная прибыль (непокрытый убыток):</b>					
до корректировок	3401	-	-	-	-
корректировка в связи с:					
изменением учетной политики	3411	-	-	-	-
исправлением ошибок	3421	-	-	-	-
после корректировок	3501	-	-	-	-
<b>добавочный капитал (по статьям)</b>					
до корректировок	3402	-	-	-	-
корректировка в связи с:					
изменением учетной политики	3412	-	-	-	-
исправлением ошибок	3422	-	-	-	-
после корректировок	3502	-	-	-	-
<b>уставный капитал (по статьям)</b>					
до корректировок	3402	-	-	-	-
корректировка в связи с:					
изменением учетной политики	3412	-	-	-	-
исправлением ошибок	3422	-	-	-	-
после корректировок	3502	-	-	-	-



## 3. Чистые активы

Наименование показателя	Код	На 31 декабря 20 <u>14</u> г. <sup>3</sup>	На 31 декабря 20 <u>13</u> г. <sup>2</sup>	На 31 декабря 20 <u>12</u> г. <sup>1</sup>
Чистые активы	3600	2 417 009	6 543 599	5 241 807

Директор филиала  
«Уральский» НАО  
«СВЕЗА»

управляющей  
организации ООО  
"СВЕЗА Уральский"  
дов. № 29 от 16.02.15

"14" марта

И.В. Биткин (подпись) (расшифровка подписи)

20 15 г.



Генеральный  
директор ООО  
"СВЕЗА-ОЦО"

дов. №119/12 от 21.08.12

(подпись)

Моргачева А.П.  
(расшифровка подписи)

## Отчет о движении денежных средств

за \_\_\_\_\_ год 20 14 г.

Форма по ОКУД

Дата (число, месяц, год)

Коды		
0710004		
31	12	14
72199510		
5942005010		
20.20.1		
65	16	
384		

Организация Общество с ограниченной ответственностью "СВЕЗА Уральский" по ОКПО  
 Идентификационный номер налогоплательщика \_\_\_\_\_ ИНН \_\_\_\_\_  
 Вид экономической деятельности производство клееной фанеры, древесных плит и панелей по ОКВЭД  
 Организационно-правовая форма/форма собственности общество с  
ограниченной ответственностью/частная по ОКОПФ/ОКФС  
 Единица измерения: тыс. руб./млн.руб. (ненужное зачеркнуть) по ОКЕИ

Наименование показателя	Код	За _____ год 20 14 г. <sup>1</sup>	За _____ год 20 13 г. <sup>2</sup>
<b>Денежные потоки от текущих операций</b>			
<b>Поступления - всего</b>	4110	9 926 350	4 213 623
в том числе:			
от продажи продукции, товаров, работ и услуг	4111	9 911 750	4 191 447
арендных платежей, лицензионных платежей, роялти, комиссионных и иных аналогичных платежей	4112	10 381	17 753
от перепродажи финансовых вложений	4113	-	-
прочие поступления	4119	4 219	4 423
<b>Платежи - всего</b>	4120	(5 251 764)	(4 863 902)
в том числе:			
поставщикам (подрядчикам) за сырье, материалы, работы, услуги	4121	(4 173 583)	(3 899 733)
в связи с оплатой труда работников	4122	(482 981)	(444 505)
процентов по долговым обязательствам	4123	(19 730)	(5 579)
налога на прибыль организаций	4124	(296 501)	(243 525)
налог на добавленную стоимость	4125	6 607	(18 882)
иных налогов и сборов	4126	(111 896)	(94 461)
взносов в государственные внебюджетные фонды	4127	(165 111)	(144 735)
прочие платежи	4128	(8 569)	(12 482)
<b>Сальдо денежных потоков от текущих операций</b>	4100	4 674 586	(650 279)

Наименование показателя	Код	За _____ год 20 14 г. <sup>1</sup>	За _____ год 20 13 г. <sup>2</sup>
<b>Денежные потоки от инвестиционных операций</b>			
<b>Поступления - всего</b>	<b>4210</b>	<b>1 332 871</b>	<b>818 007</b>
в том числе:			
от продажи внеоборотных активов (кроме финансовых вложений)	4211	327	1 017
от продажи акций других организаций (долей участия)	4212	-	-
от возврата предоставленных займов, от продажи долговых ценных бумаг (прав требования денежных средств к другим лицам)	4213	1 307 756	704 943
дивидендов, процентов по долговым финансовым вложениям и аналогичных поступлений от долевого участия в других организациях	4214	24 788	112 047
прочие поступления	4219	-	-
<b>Платежи - всего</b>	<b>4220</b>	<b>(1 098 405)</b>	<b>(278 883)</b>
в том числе:			
в связи с приобретением, созданием, модернизацией, реконструкцией и подготовкой к использованию внеоборотных активов	4221	(267 437)	(29 743)
в связи с приобретением акций других организаций (долей участия)	4222	0	0
в связи с приобретением долговых ценных бумаг (прав требования денежных средств к другим лицам), предоставление займов другим лицам	4223	(830 968)	(249 140)
процентов по долговым обязательствам, включаемым в стоимость инвестиционного актива	4224	-	-
прочие платежи	4229	-	-
<b>Сальдо денежных потоков от инвестиционных операций</b>	<b>4200</b>	<b>234 466</b>	<b>539 124</b>
<b>Денежные потоки от финансовых операций</b>			
<b>Поступления - всего</b>	<b>4310</b>	<b>2 213 112</b>	<b>317 862</b>
в том числе:			
получение кредитов и займов	4311	2 213 112	317 862
денежных вкладов собственников (участников)	4312	-	-
от выпуска акций, увеличения долей участия	4313	-	-
от выпуска облигаций, векселей и других долговых ценных бумаг и др.	4314	-	-
прочие поступления	4319	-	-

Наименование показателя	Код	За _____ год	
		20 14 г. <sup>1</sup>	20 13 г. <sup>2</sup>
<b>Платежи - всего</b>	<b>4320</b>	<b>(5 933 651)</b>	<b>(186 491)</b>
в том числе:			
собственникам (участникам) в связи с выкупом у них акций (долей участия) организации или их выходом из состава участников	4321	-	-
на уплату дивидендов и иных платежей по распределению прибыли в пользу собственников (участников)	4322	(5 700 000)	-
в связи с погашением (выкупом) векселей и других долговых ценных бумаг, возврат кредитов и займов	4323	(233 651)	(186 491)
прочие платежи	4329	-	-
<b>Сальдо денежных потоков от финансовых операций</b>	<b>4300</b>	<b>(3 720 539)</b>	<b>131 371</b>
<b>Сальдо денежных потоков за отчетный период</b>	<b>4400</b>	<b>1 188 513</b>	<b>20 216</b>
<b>Остаток денежных средств и денежных эквивалентов на начало отчетного периода</b>	<b>4450</b>	<b>43 953</b>	<b>22 102</b>
<b>Остаток денежных средств и денежных эквивалентов на конец отчетного периода</b>	<b>4500</b>	<b>1 253 050</b>	<b>43 955</b>
<b>Величина влияния изменений курса иностранной валюты по отношению к рублю</b>	<b>4490</b>	<b>20 584</b>	<b>1 637</b>

Директор филиала  
«Уральский» НАО  
«СВЕЗА»  
управляющей  
организации ООО  
"СВЕЗА"


дов. № 29 от 16.02.15

"17"

марта

(подпись)

(расшифровка подписи)



Генеральный  
директор ООО  
"СВЕЗА-ОЦО"

дов. №119/12 от 21.08.12

(подпись)

Моргачева А.П.

(расшифровка подписи)

**ООО "СВЕЗА Уральский"**  
**РАСЧЕТ**


оценки стоимости чистых активов общества с ограниченной ответственностью

		тыс.руб.		
		на 31.12.14	на 31.12.13	на 31.12.12
<b>Активы</b>				
1	Нематериальные активы	1100	-	-
2	Результаты исследований и разработок	1120	-	-
3	Нематериальные поисковые активы	1130	-	-
4	Материальные поисковые активы	1140	-	-
5	Основные средства	1150	1 754 964	1 624 957
6	Доходные вложения в материальные ценности	1140	-	-
7	Финансовые вложения	1170+1240	852 549	108 428
8	Отложенные налоговые активы	1180	299	36
9	Прочие внеоборотные активы	1190	3 782	509
10	Запасы	1210	640 312	508 116
11	Налог на добавленную стоимость по приобретенным ценностям	1220	66 474	68 839
12	Дебиторская задолженность	1230	1 134 146	4 846 976
13	Денежные средства и денежные эквиваленты	1250	1 253 050	43 953
14	Прочие оборотные активы	1260	4 917	8 133
15	<b>Итого активы, принимаемые к расчету (сумма данных пунктов 1-14)</b>		<b>5 710 493</b>	<b>7 209 947</b>
<b>Пассивы</b>				
16	Долгосрочные обязательства по займам и кредитам	1410	2 515 947	184 377
17	Отложенные налоговые обязательства	1420	11 324	18 154
18	Прочие долгосрочные обязательства	1450	0	-
19	Краткосрочные обязательства по займам и кредитам	1510	18 731	189
20	Кредиторская задолженность	1520	650 630	461 925
21	Оценочные обязательства	1540	96.852	1 703
22	Прочие краткосрочные обязательства	1550	0	-
23	<b>Итого пассивы, принимаемые к расчету (сумма данных пунктов 16-22)</b>		<b>3 293 484</b>	<b>666 348</b>
24	<b>Стоимость чистых активов акционерного общества (итого активы, принимаемые к расчету (стр.15), минус итога пассивы, принимаемые к расчету (стр.23))</b>		<b>2 417 009</b>	<b>6 543 599</b>
				<b>5 241 807</b>

Директор филиала «Уральский» НАО «СВЕЗА» управляющей  
организации ООО «СВЕЗА Уральский»  
дов. № 29 от 16.02.15

Генеральный директор ООО «СВЕЗА-ОЦО»  
дов. №119/12 от 21.08.12

17 марта 2015 г.



**Вяткин М.В.**  
(расшифровка подписи)

**Моргачева А.П.**  
(расшифровка подписи)

Приложение № 3  
к Приказу Министерства финансов  
Российской Федерации  
от 02.07.2010 № 66н  
(в ред. Приказа Минфина РФ  
от 05.10.2011 № 124н)

**Общество с ограниченной ответственностью "СВЕЗА Уральский"**  
**Пояснения к бухгалтерскому балансу и отчету о финансовых результатах (тыс. руб.)**

**1. Нематериальные активы и расходы на научно-исследовательские,  
опытно-конструкторские и технологические работы (НИОКР)**  
**1.1. Наличие и движение нематериальных активов**

0710005 с. 1

Наименование показателя	Код	Период	На начало года		Изменения за период							На конец периода	
			первоначальная стоимость <sup>3</sup>	накопленная амортизация и убытки от обесценения	поступило	выбыло		начислено амортизации	убыток от обесценения	переоценка		первоначальная стоимость <sup>3</sup>	накопленная амортизация и убытки от обесценения
						первоначальная стоимость <sup>3</sup>	накопленная амортизация и убытки от обесценения			первоначальная стоимость <sup>3</sup>	накопленная амортизация		
Нематериальные активы - всего	5100	за 20 <u>14</u> г. <sup>1</sup>	-	( - )	-	( - )	-	( - )	-	-	-	-	( - )
	5110	за 20 <u>13</u> г. <sup>2</sup>	-	( - )	-	( - )	-	( - )	-	-	-	-	( - )
в том числе: <i>(вид нематериальных активов)</i>		за 20 <u>14</u> г. <sup>1</sup>	-	( - )	-	( - )	-	( - )	-	-	-	-	( - )
		за 20 <u>13</u> г. <sup>2</sup>	-	( - )	-	( - )	-	( - )	-	-	-	-	( - )
<i>(вид нематериальных активов)</i>		за 20 <u>14</u> г. <sup>1</sup>	-	( - )	-	( - )	-	( - )	-	-	-	-	( - )
		за 20 <u>13</u> г. <sup>2</sup>	-	( - )	-	( - )	-	( - )	-	-	-	-	( - )
и т.д.			-	-	-	-	-	-	-	-	-	-	-

**1.2. Первоначальная стоимость нематериальных активов, созданных самой организацией**

Наименование показателя	Код	На <u>31 декабря</u> 20 <u>14</u> г. <sup>4</sup>	На 31 декабря 20 <u>13</u> г. <sup>2</sup>	На 31 декабря 20 <u>12</u> г. <sup>5</sup>
Всего	5120	-	-	-
в том числе: <i>(вид нематериальных активов)</i>		-	-	-
<i>(вид нематериальных активов)</i>		-	-	-
и т.д.		-	-	-



## 1.5. Незаконченные и неоформленные НИОКР и незаконченные операции по приобретению нематериальных активов

Наименование показателя	Код	Период	На начало года	Изменения за период			На конец периода
				затраты за период	списано затрат как не давших положительного результата	принято к учету в качестве нематериальных активов или НИОКР	
Затраты по незаконченным исследованиям и разработкам - всего	5160	за 20 <u>14</u> г. <sup>1</sup>	-	-	( - )	( - )	-
	5170	за 20 <u>13</u> г. <sup>2</sup>	-	-	( - )	( - )	-
в том числе: (объект, группа объектов)		за 20 <u>14</u> г. <sup>1</sup>	-	-	( - )	( - )	-
		за 20 <u>13</u> г. <sup>2</sup>	-	-	( - )	( - )	-
(объект, группа объектов)		за 20 <u>14</u> г. <sup>1</sup>	-	-	( - )	( - )	-
		за 20 <u>13</u> г. <sup>2</sup>	-	-	( - )	( - )	-
и т.д.			-	-	-	( - )	-
незаконченные операции по приобретению нематериальных активов - всего	5180	за 20 <u>14</u> г. <sup>1</sup>	-	-	( - )	( - )	-
	5190	за 20 <u>13</u> г. <sup>2</sup>	-	-	( - )	( - )	-
в том числе: (объект, группа объектов)		за 20 <u>14</u> г. <sup>1</sup>	-	-	( - )	( - )	-
		за 20 <u>13</u> г. <sup>2</sup>	-	-	( - )	( - )	-
(объект, группа объектов)		за 20 <u>14</u> г. <sup>1</sup>	-	-	( - )	( - )	-
		за 20 <u>13</u> г. <sup>2</sup>	-	-	( - )	( - )	-
и т.д.			-	-	-	-	-





## 2.2. Незавершенные капитальные вложения

Наименование показателя	Код	Период	На начало года	Изменения за период			На конец периода
				затраты за период	списано	принято к учету в качестве основных средств или увеличена стоимость	
Незавершенное строительство и незаконченные операции по приобретению, модернизации и т.п. основных средств - всего	5240	за 2014	11 626	287 085	-	(128 705)	170 006
	5250	за 2013	158 259	107 103	-	(253 736)	11 626
в том числе:	5241	за 2014	-	64 347	-	(64 347)	-
<i>Здания</i>	5251	за 2013	-	70 888	-	(70 888)	-
<i>Сооружения</i>	5242	за 2014	9 007	2 967	-	(9 432)	2 542
	5252	за 2013	20 916	(2 018)	-	(9 891)	9 007
<i>Машины и оборудование</i>	5243	за 2014	2 589	209 085	-	(44 210)	167 464
	5253	за 2013	137 343	23 779	-	(158 533)	2 589
<i>Транспорт</i>	5244	за 2014	-	9 214	-	(9 214)	-
	5254	за 2013	-	7 943	-	(7 943)	-
<i>Производственный и хозяйственный инвентарь</i>	5245	за 2014	-	1 422	-	(1 422)	-
	5255	за 2013	-	6 448	-	(6 448)	-
<i>Земельные участки</i>	5246	за 2014	30	50	-	(80)	-
	5256	за 2013	-	63	-	(33)	30

**2.3. Изменение стоимости основных средств в результате достройки, дооборудования,  
реконструкции и частичной ликвидации**

Наименование показателя	Код	За 20 <u>14</u> г. <sup>1</sup>	За 20 <u>13</u> г. <sup>1</sup>
Увеличение стоимости объектов основных средств в результате достройки, дооборудования,	5260	33 566	58 777
в том числе:			
здания	5261	12 679	19 564
сооружения	5262	4 801	9 891
оборудование	5263	16 085	29 322
Уменьшение стоимости объектов основных средств в результате частичной ликвидации - всего:	5270	-	-
в том числе:			
(объект основных средств)		( - )	( - )

**2.4. Иное использование основных средств**

Наименование показателя	Код	На <u>31 декабря</u> 20 <u>14</u> г. <sup>4</sup>	На 31 декабря 20 <u>13</u> г. <sup>2</sup>	На 31 декабря 20 <u>12</u> г. <sup>2</sup>
Переданные в аренду основные средства, числящиеся на балансе	5280	138 738	133 594	115 678
Переданные в аренду основные средства, числящиеся за балансом	5281	-	-	-
Полученные в аренду основные средства, числящиеся на балансе	5282	-	-	-
Полученные в аренду основные средства, числящиеся за балансом	5283	153 801	154 296	154 337
Объекты недвижимости, принятые в эксплуатацию и фактически используемые, находящиеся в процессе государственной регистрации	5284	-	-	-
Основные средства, переведенные на консервацию	5285	15 709	14 379	15 709
Иное использование основных средств (зalog и др.)	5286	-	-	-

## 3. Финансовые вложения

## 3.1. Наличие и движение финансовых вложений

Наименование показателя	Код	Период	На начало года		поступило	Изменения за период				На конец периода	
			первоначальная стоимость	накопленная корректировка <sup>7</sup>		выбыло (погашено)		начисление процентов (включая доведение первоначальной стоимости до номинальной)	текущей рыночной стоимости (убытков от обесценения)	первоначальная стоимость	накопленная корректировка <sup>7</sup>
						первоначальная стоимость	накопленная корректировка <sup>7</sup>				
Долгосрочные - всего	5301	за 20 <u>14</u> г. <sup>1</sup>	108 428	-	844 061	( 99 940 )	-	-	( - )	852 549	-
	5311	за 20 <u>13</u> г. <sup>2</sup>	538 230	-	275 150	( 704 943 )	-	-	( 9 )	108 428	-
в том числе: вклады в уставные капиталы других организаций	5302	за 20 <u>14</u> г. <sup>1</sup>	8 488	-	844 061	( - )	-	-	( - )	852 549	-
	5312	за 20 <u>13</u> г. <sup>2</sup>	8 497	-	-	( - )	-	-	( 9 )	8 488	-
из них: дочерних и зависимых хозяйственных обществ		за 20 <u>14</u> г. <sup>1</sup>	8 488	-	844 061	( - )	-	-	( - )	852 549	-
		за 20 <u>13</u> г. <sup>2</sup>	8 497	-	-	( - )	-	-	( 9 )	8 488	-
в том числе: предоставленные займы	5303	за 20 <u>14</u> г. <sup>1</sup>	99 940	-	-	( 99 940 )	-	-	-	0	-
	5313	за 20 <u>13</u> г. <sup>2</sup>	529 733	-	275 150	( 704 943 )	-	-	-	99 940	-
из них: дочерним и зависимым хозяйственным обществам		за 20 <u>14</u> г. <sup>1</sup>	99 940	-	-	( 99 940 )	-	-	-	0	-
		за 20 <u>13</u> г. <sup>2</sup>	529 733	-	275 150	( 704 943 )	-	-	-	99 940	-
Краткосрочные - всего	5305	за 20 <u>14</u> г. <sup>1</sup>	-	-	1 207 816	( 1 207 816 )	-	-	-	-	-
	5315	за 20 <u>13</u> г. <sup>2</sup>	26 010	-	-	( 26 010 )	-	-	-	-	-
в том числе: предоставленные займы	5306	за 20 <u>14</u> г. <sup>1</sup>	-	-	1 207 816	( 1 207 816 )	-	-	-	-	-
	5316	за 20 <u>13</u> г. <sup>2</sup>	26 010	-	-	( 26 010 )	-	-	-	-	-
из них:		за 20 <u>14</u> г. <sup>1</sup>	-	-	-	( - )	-	-	-	-	-
дочерним и зависимым хозяйственным обществам		за 20 <u>13</u> г. <sup>2</sup>	26 010	-	-	( 26 010 )	-	-	-	-	-
Финансовых вложений - итого	5300	за 20 <u>14</u> г. <sup>1</sup>	108 428	-	2 051 877	( 1 307 756 )	-	-	( - )	852 549	-
	5310	за 20 <u>13</u> г. <sup>2</sup>	564 240	-	275 150	( 730 953 )	-	-	-	108 437	-

## 3.2. Иное использование финансовых вложений

Наименование показателя	Код	На <u>31 декабря</u> 20 <u>14</u> г. <sup>4</sup>	На 31 декабря 20 <u>13</u> г. <sup>2</sup>	На 31 декабря 20 <u>12</u> г. <sup>5</sup>
Финансовые вложения, находящиеся в залоге, - всего	5320	-	-	-
в том числе: (группы, виды)		-	-	-
Финансовые вложения, переданные третьим лицам (кроме продажи), - всего	5325	-	-	-
в том числе: (группы, виды)		-	-	-
Иное использование финансовых вложений	5329	-	-	-

## 4. Запасы

## 4.1. Наличие и движение запасов

Наименование показателя	Код	Период	На начало года		поступления и затраты	Изменения за период				На конец периода	
			себестоимость	величина резерва под снижение стоимости		выбыло		убытков от снижения стоимости	оборот запасов между их группами (видами)	себестоимость	величина резерва под снижение стоимости
						себестоимость	резерв под снижение				
Запасы - всего	5400	за 20 <u>14</u> г. <sup>1</sup>	508 272	( 156 )	19 627 241	( 19 494 924 )	121	-	х	640 589	( 277 )
	5420	за 20 <u>13</u> г. <sup>2</sup>	293 077	( 1 209 )	18 601 606	( 18 386 411 )	( 1 053 )	-	х	508 272	( 156 )
в том числе: сырье, материалы	5401	за 20 <u>14</u> г. <sup>1</sup>	212 126	( 156 )	2 952 037	( 2 841 461 )	156	-	-	322 702	( - )
	5421	за 20 <u>13</u> г. <sup>2</sup>	142 300	( 1 209 )	2 902 232	( 2 832 406 )	1 053	-	-	212 126	( 156 )
затраты в незавершенном производстве	5402	за 20 <u>14</u> г. <sup>1</sup>	40 304	( - )	11 830 033	( 11 825 545 )	-	-	-	44 792	( - )
	5422	за 20 <u>13</u> г. <sup>2</sup>	29 883	( - )	11 463 928	( 11 453 507 )	-	-	-	40 304	( - )
готовая продукция	5403	за 20 <u>14</u> г. <sup>1</sup>	157 455	( - )	3 888 303	( 3 905 109 )	( 277 )	-	-	140 649	( 277 )
	5423	за 20 <u>13</u> г. <sup>2</sup>	99 194	( - )	3 705 678	( 3 647 417 )	-	-	-	157 455	( - )
товары отгруженные	5404	за 20 <u>14</u> г. <sup>1</sup>	98 387	( - )	956 868	( 922 809 )	-	-	-	132 446	( - )
	5424	за 20 <u>13</u> г. <sup>2</sup>	20 827	( - )	529 768	( 452 208 )	-	-	-	98 387	( - )
расходы будущих периодов	5405	за 20 <u>14</u> г. <sup>1</sup>	-	( - )	-	( - )	-	-	-	-	( - )
	5425	за 20 <u>13</u> г. <sup>2</sup>	873	( - )	-	( 873 )	-	-	-	-	( - )

## 4.2. Запасы в залоге

Наименование показателя	Код	На <u>31 декабря</u> 20 <u>14</u> г. <sup>4</sup>	На 31 декабря 20 <u>13</u> г. <sup>2</sup>	На 31 декабря 20 <u>12</u> г. <sup>5</sup>
Запасы, не оплаченные на отчетную дату, - всего	5440	-	-	-
в том числе: (группа, вид)		-	-	-
и т.д.		-	-	-
Запасы, находящиеся в залоге по договору, - всего	5445	-	-	-
в том числе: (группа, вид)		-	-	-
и т.д.		-	-	-

## 5. Дебиторская и кредиторская задолженность

## 5.1. Наличие и движение дебиторской задолженности

Наименование показателя	Код	Период	На начало года		Изменения за период							На конец периода	
			учтенная по условиям договора	величина резерва по сомнительным долгам	поступление			выбыло			перевод из долго- в кратко- срочную задолжен- ность	учтенная по условиям договора	величина резерва по сомни- тельным долгам
					в результате хозяйственных операций (сумма долга по сделке операции) <sup>8</sup>	присчитанные проценты, штрафы и иные начисления <sup>8</sup>	создание резерва	погашение	списание на финансовый результат <sup>8</sup>	восстановление/формирование резерва			
Долгосрочная дебиторская задолженность - всего	5501	за 20 14 г. <sup>1</sup>	3 337	( - )	10 050	3 065	-	( 6 402 )	( - )	-	( - )	10 050	( - )
	5521	за 20 13 г. <sup>2</sup>	72 932	( - )	-	21 361	-	( 90 956 )	( - )	-	( - )	3 337	( - )
в том числе: <i>прочая задол- женность - взаимозависимые лица</i>	5502	за 20 14 г. <sup>1</sup>	3 337	( - )	-	3 065	-	( 6 402 )	( - )	-	( - )	-	( - )
	5522	за 20 13 г. <sup>2</sup>	72 932	( - )	-	21 361	-	( 90 956 )	( - )	-	( - )	3 337	( - )
Краткосрочная дебиторская задолженность - всего	5510	за 20 14 г. <sup>1</sup>	4 844 850	( 1 211 )	14 032 686	-	3 780	( 17 743 453 )	( - )	( 12 556 )	-	1 134 083	( 9 987 )
	5530	за 20 13 г. <sup>2</sup>	3 031 018	( 1 329 )	9 465 080	-	119	( 7 651 248 )	( - )	( 1 )	-	4 844 850	( 1 211 )
в том числе: <i>покупатели и заказчики</i>	5511	за 20 14 г. <sup>1</sup>	4 749 335	( 1 211 )	7 536 658	-	3 780	( 11 375 052 )	( - )	( 12 556 )	-	910 941	( 9 987 )
	5531	за 20 13 г. <sup>2</sup>	2 884 426	( 1 329 )	6 533 157	-	119	( 4 668 248 )	( - )	( 1 )	-	4 749 335	( 1 211 )
<i>авансы, выданные поставщикам и подрядчикам</i>	5512	за 20 14 г. <sup>1</sup>	71 777	( - )	4 042 631	-	-	( 3 995 122 )	( - )	-	-	119 287	( - )
	5532	за 20 13 г. <sup>2</sup>	23 293	( - )	1 312 456	-	-	( 1 263 972 )	( - )	-	-	71 777	( - )
<i>задолженность бюджета по налогам и сборам</i>	5512	за 20 14 г. <sup>1</sup>	21 443	( - )	1 517 486	-	-	( 1 524 616 )	( - )	-	-	14 313	( - )
	5532	за 20 13 г. <sup>2</sup>	34 215	( - )	1 203 563	-	-	( 1 216 335 )	( - )	-	-	21 443	-
<i>задолженность внебюджетных фондов</i>	5512	за 20 14 г. <sup>1</sup>	1 045	( - )	28 205	-	-	( 24 855 )	( - )	-	-	4 395	( - )
	532	за 20 13 г. <sup>2</sup>	394	( - )	23 496	-	-	( 22 845 )	( - )	-	-	1 045	( - )
<i>прочие дебиторы</i>	5512	за 20 14 г. <sup>1</sup>	1 250	( - )	907 705	-	-	( 823 808 )	( - )	-	-	85 147	( - )
	5532	за 20 13 г. <sup>2</sup>	88 690	( - )	392 408	-	-	( 479 848 )	( - )	-	-	1 250	( - )
<b>Итого</b>	5500	за 20 14 г. <sup>1</sup>	4 848 187	( 1 211 )	14 032 686	3 065	3 780	( 17 749 855 )	( - )	( 12 556 )	x	1 144 133	( 9 987 )
	5520	за 20 13 г. <sup>2</sup>	3 103 950	( 1 329 )	9 465 080	21 361	119	( 7 742 204 )	( - )	( 1 )	x	4 848 187	( 1 211 )

## 5.2. Просроченная дебиторская задолженность

Наименование показателя	Код	На 31 декабря 20 14 г. <sup>4</sup>		На 31 декабря 20 13 г. <sup>2</sup>		На 31 декабря 20 12 г. <sup>5</sup>	
		учтенная по условиям договора	балансовая стоимость	учтенная по условиям договора	балансовая стоимость	учтенная по условиям договора	балансовая стоимость
<b>Всего</b>	5540	9 987	-	1 211	-	1 329	-
в том числе:							
<i>покупатели и заказчики</i>	5541	3 504	-	1 143	-	1 262	-
<i>поставщики и подрядчики</i>	5542	6 483	-	68	-	67	-

## 5.3. Наличие и движение кредиторской задолженности

Наименование показателя	Код	Период	Остаток на начало года	Изменения за период					Остаток на конец периода
				поступление		выбыло		перевод из долго- в краткосрочную зadolженность	
				в результате хозяйственных операций (сумма долга по сделке, операции) <sup>9</sup>	причитающиеся проценты, штрафы и иные начисления <sup>9</sup>	погашение	списание на финансовый результат <sup>9</sup>		
Долгосрочная кредиторская зadolженность - всего	5551	за 20 14 г. <sup>1</sup>	-	-	-	( - )	( - )	( - )	-
	5571	за 20 13 г. <sup>2</sup>	-	-	-	( - )	( - )	( - )	-
в том числе:									
<i>полученные займы</i>	5552	за 20 14 г. <sup>1</sup>	-	-	-	( - )	( - )	( - )	-
	5572	за 20 13 г. <sup>2</sup>	-	-	-	( - )	( - )	( - )	-
Краткосрочная кредиторская зadolженность - всего	5560	за 20 14 г. <sup>1</sup>	461 925	6 472 756	-	( 6 284 051 )	( - )	( - )	650 630
	5580	за 20 13 г. <sup>2</sup>	442 789	4 332 005	-	( 4 312 868 )	( 1 )	( - )	461 925
в том числе:									
<i>поставщики и подрядчики</i>	5561	за 20 14 г. <sup>1</sup>	373 456	4 538 282	-	( 4 533 840 )	( - )	( - )	377 898
	5581	за 20 13 г. <sup>2</sup>	328 594	3 399 009	-	( 3 354 146 )	( 1 )	( - )	373 456
<i>зadolженность перед персоналом организации</i>	5562	за 20 14 г. <sup>1</sup>	25 258	582 326	-	( 580 853 )	( - )	( - )	26 731
	5582	за 20 13 г. <sup>2</sup>	22 090	529 611	-	( 526 443 )	( - )	( - )	25 258
<i>зadolженность перед внебюджетными фондами</i>	5563	за 20 14 г. <sup>1</sup>	13 786	154 184	-	( 156 480 )	( - )	( - )	11 490
	5583	за 20 13 г. <sup>2</sup>	12 228	139 296	-	( 137 738 )	( - )	( - )	13 786
<i>зadolженность по налогам и сборам</i>	5564	за 20 14 г. <sup>1</sup>	38 731	30 173	-	( 62 051 )	( - )	( - )	6 853
	5584	за 20 13 г. <sup>2</sup>	31 817	147 568	-	( 140 654 )	( - )	( - )	38 731
<i>прочие кредиторы</i>	5565	за 20 14 г. <sup>1</sup>	10 694	1 167 791	-	( 950 827 )	( - )	( - )	227 658
	5585	за 20 13 г. <sup>2</sup>	48 060	116 521	-	( 153 887 )	( - )	( - )	10 694
<b>Итого</b>	5550	за 20 14 г. <sup>1</sup>	461 925	6 472 756	-	( 6 284 051 )	( - )	x	650 630
	5570	за 20 13 г. <sup>2</sup>	442 789	4 332 005	-	( 4 312 868 )	( 1 )	x	461 925



## 5.4. Просроченная кредиторская задолженность

Наименование показателя	Код	На 31 декабря	На 31 декабря	На 31 декабря
		20 14 г. <sup>4</sup>	20 13 г. <sup>2</sup>	20 12 г. <sup>5</sup>
<b>Всего</b>	<b>5590</b>	-	-	-
в том числе:				
(вид)		-	-	-
и т.д.		-	-	-

## 6. Затраты на производство

Наименование показателя	Код	За 20 14 г. <sup>1</sup>	За 20 13 г. <sup>1</sup>
Материальные затраты	5610	2 642 723	2 690 106
Расходы на оплату труда	5620	539 055	472 161
Отчисления на социальные нужды	5630	160 858	141 597
Амортизация	5640	267 293	267 414
Прочие затраты	5650	1 164 321	765 325
Итого по элементам	5660	4 774 250	4 336 603
Изменение остатков (прирост [-], уменьшение [+]):			
незавершенного производства, готовой продукции и др. (прирост [-])	5670	(21 741)	(146 241)
незавершенного производства, готовой продукции и др. (уменьшение [+])	5680	(21 741)	(146 241)
Итого расходы по обычным видам деятельности	5600	4 752 509	4 190 362

## 7. Оценочные обязательства

Наименование показателя	Код	Остаток на начало года	Признано	Погашено	Списано как избыточная сумма	Остаток на конец периода
<b>Оценочные обязательства - всего</b>	<b>5700</b>	<b>1 703</b>	<b>174 254</b>	<b>( 79 105 )</b>	<b>( - )</b>	<b>96 852</b>
в том числе:						
<i>резерв на оплату отпусков</i>	5701	1 703	106 309	( 79 105 )	( - )	28 907
<i>резерв прочим оценочным обязательствам (НДС)</i>	5702	-	67 945		( - )	67 945

## 8. Обеспечения обязательств

Наименование показателя	Код	На <u>31 декабря</u> 20 <u>14</u> г. <sup>4</sup>	На <u>31 декабря</u> 20 <u>13</u> г. <sup>4</sup>	На <u>31 декабря</u> 20 <u>12</u> г. <sup>2</sup>
<b>Выданные - всего</b>	<b>5800</b>	<b>3 448 813</b>	<b>3 817 893</b>	<b>402 690</b>
в том числе: (по договору поручительства)		3 448 813	3 817 893	402 690
и т.д.		-	-	-
<b>Полученные - всего</b>	<b>5810</b>	<b>35 400</b>	<b>20 000</b>	<b>-</b>
в том числе:				
<i>оборудование в залоге по договору займа</i>	5811	35 400	20 000	-
<i>по договору поручительства</i>	5812	-	-	-

9. Государственная помощь

Наименование показателя	Код	За 20 14 г. <sup>1</sup>		За 20 13 г. <sup>1</sup>	
		На начало года	Получено за год	Возвращено за год	На конец года
Получено бюджетных средств - всего	5900		61		234
в том числе:					
на текущие расходы (субсидии на сырье)	5901		61		234
на вложения во внеоборотные активы	5905		-		-
Бюджетные кредиты - всего  в том числе: (наименование цели)  и т.д.	20 14 г. <sup>1</sup>	5910	-	( - )	-
	20 13 г. <sup>2</sup>	5920	-	( - )	-
	20 14 г. <sup>1</sup>		-	( - )	-
	20 13 г. <sup>2</sup>		-	( - )	-
			-	( - )	-
			-	( - )	-

Директор филиала  
«Уральский» НАО  
«СВЕЗА» управляющей  
организации ООО  
"СВЕЗА Уральский"

дов. № 29 от 16.02.15

" 17 " марта

(подпись)

(расшифровка)



Генеральный  
директор ООО  
"СВЕЗА-ОЦО"

дов. №119/12 от 21.08.12

(подпись)

Моргачева А.П.

(расшифровка подписи)